



# 新华·潜江龙虾 商品虾价格指数

周·报

(2024. 10. 1-2024. 10. 7)



湖北潜江——中国小龙虾之乡  
潜江龙虾，红遍天下。  
四季有虾，虾香满城。



中国经济信息社  
CHINA ECONOMIC INFORMATION SERVICE

## 产业简介

世界小龙虾看中国，中国小龙虾看湖北，湖北小龙虾看潜江。20多年来，潜江市以工匠精神培育小龙虾产业，建成集选育繁育、生态种养、加工出口、餐饮美食、冷链物流、电子商务、文化旅游等于一体的小龙虾产业链。2023年，潜江小龙虾年交易总量达70万吨，占湖北总产量的60%、全国总产量的25%。

从首创“虾稻连作”到“虾稻共作”再到“虾稻+N”立体种养模式探索，潜江市目前小龙虾养殖总面积达91.4万亩，建成了13个万亩和70个千亩集中连片虾稻共作标准化生态种养基地，形成了布局合理、集中连片、产销功能齐全的养殖格局。

为强链补链延链、提升产业附加值，潜江市持续发力精深加工，高标准建设现代农业科技示范园，目前全市小龙虾规上加工企业达48家、约占全国总数的四分之一，年加工能力达80万吨，成为全国唯一的淡水甲壳素精深加工基地，开发整肢虾、虾仁、虾球、甲壳素及衍生品等系列产品60多种，产品远销欧美日韩等30多个国家和地区，加工出口量连续多年位居全国第一。

潜江市还强势发力龙虾美食经济，创新推出了“清蒸虾”“卤虾”等128个小龙虾菜品，成立了全国首家龙虾学院，建成全国最大的生态龙虾城，培育了“虾皇”“楚虾王”“小李子”等潜江龙虾主题餐厅3000余家，每年来潜品虾游客突破400万人次。

养大一只虾，带火一座城，致富一方人。2023年，潜江小龙虾全产业链综合产值突破750亿元，带动20多万人就业增收，目前，“潜江龙虾”区域公用品牌价值已达422.29亿元，成为名副其实的“中国小龙虾之乡”。

## 指数简介

指数作为数字时代助力现代化产业体系建设的战略工具，具有度量发展水平、引领行业标准、汇聚发展资源等多重作用。为进一步提升“潜江龙虾”品牌效应和行业标准话语权，有力服务全省全国小龙虾高质量产业发展，潜江市人民政府与中国经济信息社共同编制发布“新华·潜江龙虾商品虾价格指数”。该指数聚焦鲜活商品虾流通环节，对湖北潜江及全国主要销售市场大型水产批发市场小龙虾价格及交易量等数据进行监测，及时反映市场变化趋势，为政府管理部门决策、市场主体交易提供信息参考。

“新华·潜江龙虾商品虾价格指数”首批数据采集点为湖北安徽、湖南、江苏、江西等五大产区主要小龙虾批发市场经营大户，以及武汉、成都、上海、北京、重庆、长沙、广州、福州、合肥等 22 个样本城市主要小龙虾销区批发市场经营大户，日度监测小龙虾交易价格及交易量等数据。

具体而言，新华·潜江龙虾商品虾价格指数作选取鲜活商品虾流通环节中的红虾和青虾为监测品类，以小红（红虾，2-4 钱，单只重 10-20 克）、中红（红虾，4-6 钱，单只重 20-30 克）、大红（红虾，6-8 钱，单只重 30-40 克）、红炮头（红虾，>9 钱，单只重 45 克以上）、小青（青虾，2-4 钱，单只重 10-20 克）、中青（青虾，4-6 钱，单只重 20-30 克）、大青（青虾，6-8 钱，单只重 30-40 克）、青炮头（青虾，>9 钱，单只重 45 克以上）为代表规格品进行价格监测。指数客观反映市场变化趋势，为政府管理部门提供数据支撑，为市场主体提供交易定价参考。根据编制规则，指数以 2019 年 1 月 1 日为基期，基点 1000 点。

## 周度概要

国庆节期间水产消费持续提振，小龙虾总体供应量持续下降，本期小龙虾价格小幅上涨。截至10月7日，新华·潜江龙虾商品虾价格指数报799.66点，环比上期（2024年9月23日，下同）上涨9.05点，涨幅1.14%；较基期（2019年1月1日，下同）下跌200.34点，跌幅33.79%。

根据新华指数监测数据显示，本期小龙虾价格还呈现出两极分化的特征。其中，小虾、中虾和大虾价格均有所回落，高端市场紧缺的炮头虾价格则持续上扬。

从主要产区来看，湖北炮头虾价格小幅上涨，大虾小幅下跌，中虾持稳运行；江西小虾和中虾小幅下跌，炮头虾小幅上涨；山东中虾和大虾小幅下跌，小虾持稳运行。

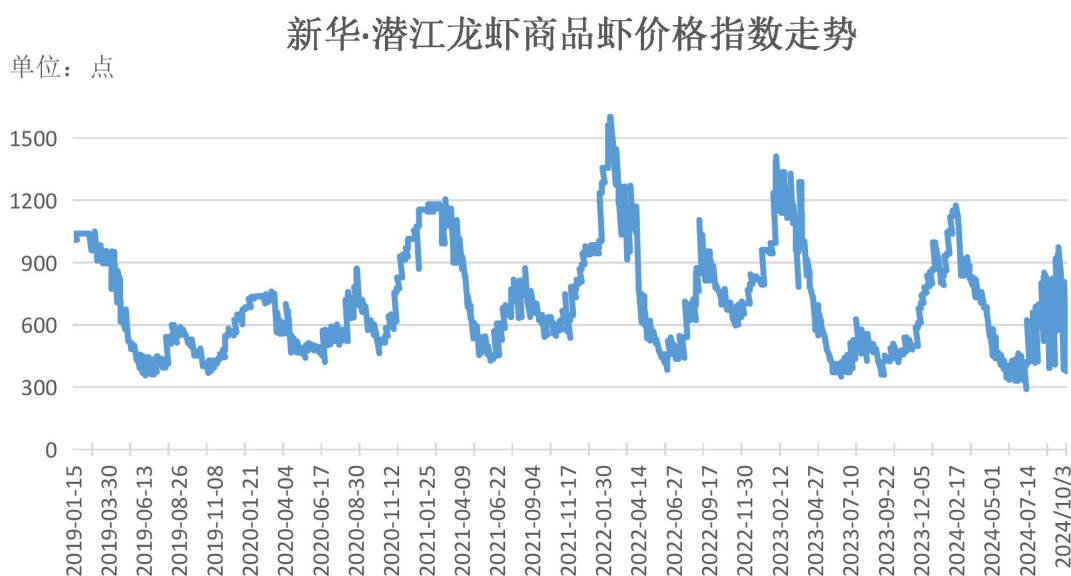
从主要销区来看，深圳小虾和中虾价格跌幅较大，炮头虾微涨；潜江大虾跌幅较大，青炮头涨幅较大；长春大虾跌幅较大，小虾涨幅较大；成都各规格小龙虾价格均上涨；其余城市各规格品价格较稳定。

新华指数分析师认为，国庆节假日期间，餐饮和居民消费进入旺季，带动水产品消费需求爆发式增长。当前小龙虾已进入市场尾期，总体供应量持续下降，支撑小龙虾价格指数微涨。预计未来一周需求惯性回落，经销商出货积极，小龙虾价格或将以震荡波动为主。

近日，知名牛蛙连锁品牌蛙来哒的联合创始人罗清还表示，牛蛙将有望超越小龙虾，成为全年养殖出塘量最大的单一品种。数据显示，截至2023年12月，全国牛蛙餐饮门店数量已超5万家。

## 新华·潜江龙虾商品虾价格指数走势

图1 新华·潜江龙虾商品虾价格指数走势（单位：点）



数据来源：新华财经数据库、中国水产流通与加工协会小龙虾产业分会、水产养殖网

国庆假期，水产消费市场持续提振，小龙虾已进入市场尾期，总体供应量持续下降，本期小龙虾价格小幅上涨。截至10月7日，新华·潜江龙虾商品虾价格指数报799.66点，环比上期（2024年9月23日，下同）上涨9.05点，涨幅1.14%；较基期（2019年1月1日，下同）下跌200.34点，跌幅33.79%。

根据新华指数监测数据显示，本期小龙虾价格呈现出两极分化的特征。小虾、中虾和大虾价格均有所回落，其中大虾均价报42.73元/斤，环比下跌6.76%。高端市场紧缺的炮头虾价格则持续上扬，截至10月7日，炮头虾均价报78.73元/斤，环比上涨16.70%。

从小龙虾竞品行情来看，当前正值各类海鲜河鲜大量上市时期，各地水产品市场“热闹非凡”，整体水产供应量稳中有升，大闸蟹、梭子蟹等价格明显回落。成都青石桥海鲜市场的闽澳海鲜老板表示，“今年国庆节的大闸蟹价格比往年下降了约1/3，一只螃蟹价格从15元到45元不等。我们每天走量五六百斤，高峰期上千斤，隔壁卖的越南蟹和青蟹，每天也能批发五六百斤。”

据新华指数分析师了解到，9月22日，东海全面开渔后温州市水产批发交易市场的梭子蟹批发交易价在每斤20-80元。而9月26日晚，该市场的梭子蟹批发交易价已降到每斤6元至40元，差不多进入年度低位区域。

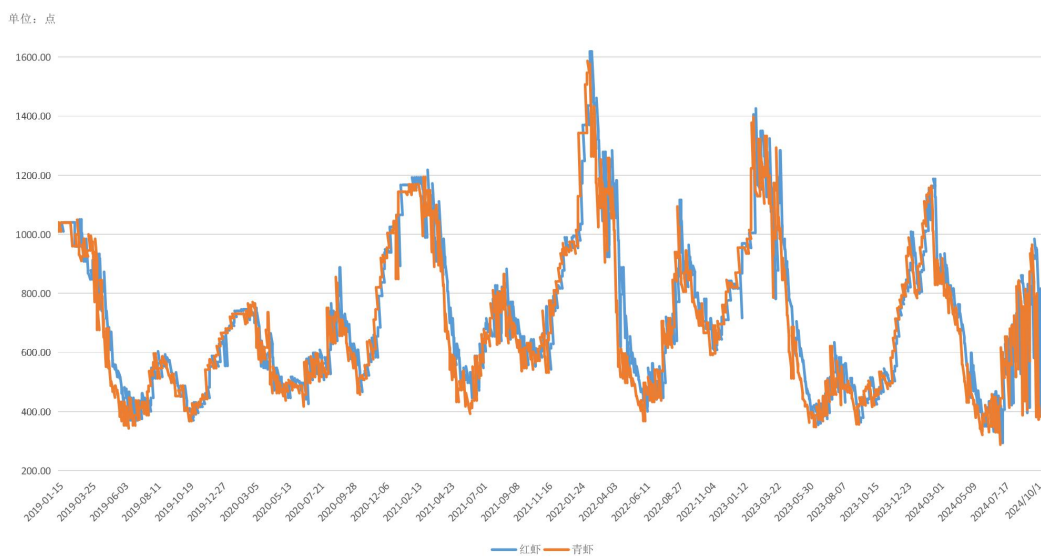
济南市七里堡综合批发市场多家水产批发商户表示，国庆假期期间，外地大闸蟹大批进入济南市场，蟹价也随之下降。2.5两规格的公蟹，目前每斤批发价不到40元；3两规格的公蟹，每斤批发价55元左右。

除了大闸蟹，梭子蟹价格也随之下降。“中秋那阵子，规格大、品质上乘的梭子蟹价格一斤要140-150元，现在75元就可以买到了。”济南海鲜大市场商贩李先生表示。

新华指数分析师认为，四季度是传统的水产品消费旺季，特别是国庆节假日期间，餐饮和居民消费进入旺季，带动水产品消费需求爆发式增长。当前小龙虾已进入市场尾期，总体供应量持续下降，支撑小龙虾价格稳中有升。预计未来一周需求惯性回落，经销商出货积极，小龙虾价格或以震荡波动为主。

## 红虾和青虾价格指数及均价走势

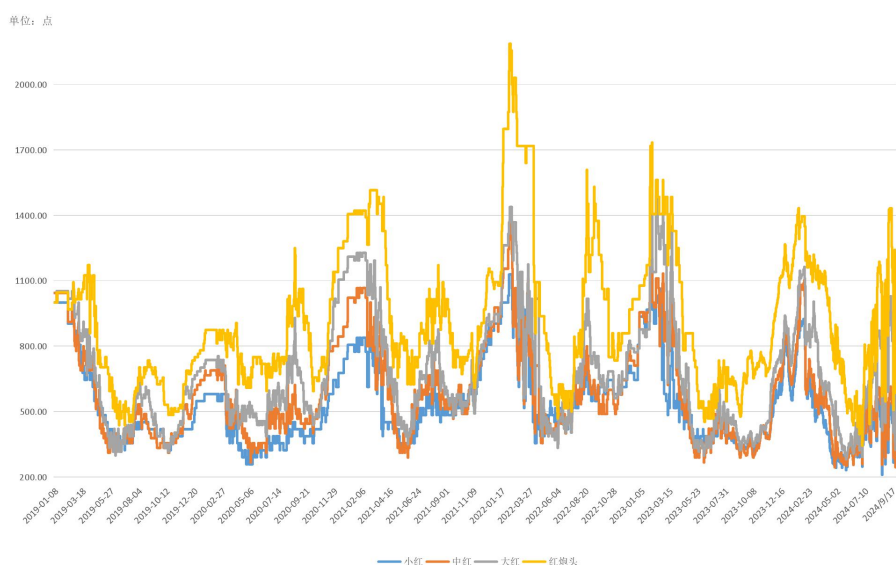
图 2 红虾和青虾价格指数走势对比（单位：点）



数据来源：新华财经数据库

分品类来看，红虾和青虾在市场销售端行情变化趋势一致，表现为不同程度下跌。截至10月7日，红虾价格指数报807.78点，环比上涨1.14%；青虾价格指数报791.71点，环比上涨8.96%。

图 3 不同规格红虾价格走势（单位：点）



数据来源：新华财经数据库

分规格来看，不同规格小龙虾价格涨跌互现，其中小虾、中虾和大虾小幅下跌，炮头虾价格大幅上涨。

表 1 不同规格红虾均价（单位：元/斤）

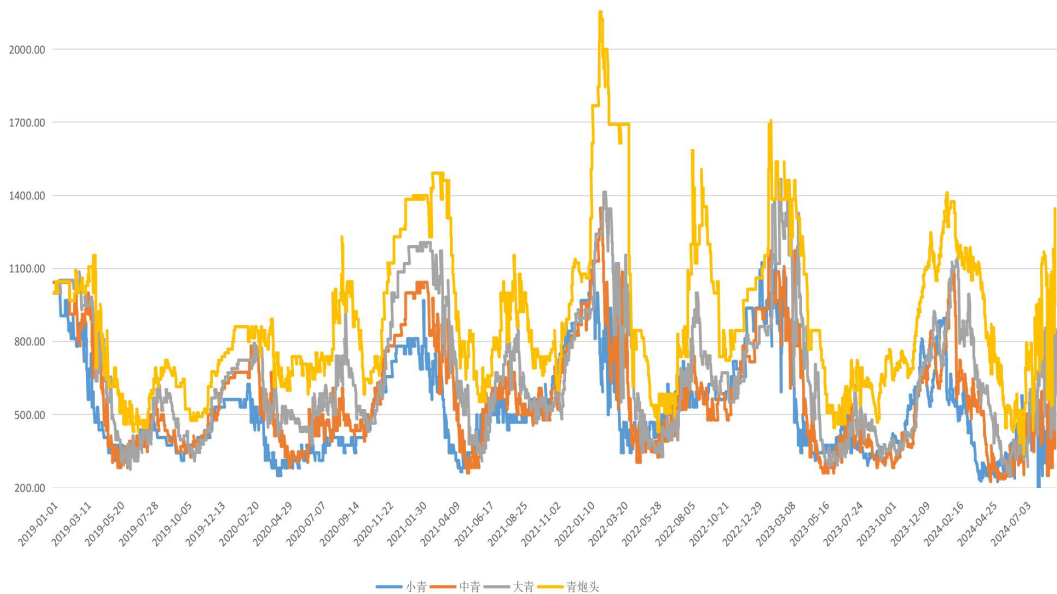
规格	均价	涨跌幅
小红	14.07	-4.52%
中红	23.60	-5.22%
大红	42.73	-6.76%
红炮头	78.73	16.70%

数据来源：新华财经数据库

截至 10 月 7 日，红虾均价报 39.78 元/斤，环比上涨 4.05%。其中，小红均价报 14.07 元/斤，环比下跌 4.52%；中红均价报 23.60 元/斤，环比下跌 5.22%；大红均价报 42.73 元/斤，环比下跌 6.76%；红炮头均价报 78.73 元/斤，环比上涨 16.70%。

图 4 不同规格青虾价格走势（单位：点）

单位：点



数据来源：新华财经数据库



表 2 不同规格青虾均价（单位：元/斤）

规格	均价	涨跌幅
小青	14.07	-4.52%
中青	23.60	-5.22%
大青	42.73	-6.76%
青炮头	78.73	16.70%

数据来源：新华财经数据库

截至 10 月 7 日，青虾均价报 39.78 元/斤，环比上涨 4.05%。其中，小青均价报 14.07 元/斤，环比下跌 4.52%；中青均价报 23.60 元/斤，环比下跌 5.22%；大青均价报 42.73 元/斤，环比下跌 6.76%；青炮头均价报 78.73 元/斤，环比上涨 16.70%。

## 主要产区行情

表 3 主产区龙虾市场交易均价（元/斤）

品类	规格	地区	9月16日	9月23日	10月7日	趋势变化
红虾	小虾（2-4）钱	湖北	15	17	18	
	中虾（4-6钱）		26	26	26	
	大虾（6-8钱）		58	47	44	
	炮头（>9钱）		95	70	80	
青虾	小虾（2-4）钱	湖北	15	17	18	
		江西	18	15	14	
		山东	20	15	15	
	中虾（4-6钱）	湖北	26	26	26	
		江西	30	25	21	
		山东	28	26	21	
	大虾（6-8钱）	湖北	58	47	44	
		江西	68	48	45	
		山东	65	48	45	
	炮头（>9钱）	湖北	95	70	80	
		江西	100	68	70	

数据来源：新华财经数据库

从主要产区来看，10 月份是稻虾共作养殖的捕种期，当大部分幼虾离开母虾后会及时捕出亲虾，同时部分养殖塘投放种虾，适当投喂过冬，总体来看小龙虾供应偏紧，虾苗价格支撑较

强。

湖北产区炮头虾价格小幅上涨，大虾小幅下跌，中虾持稳运行；江西产区小虾和中虾小幅下跌，炮头虾小幅上涨；山东小龙虾价格稳中有跌，中虾和大虾小幅下跌，小虾持稳运行。

近日，知名牛蛙连锁品牌蛙来哒的联合创始人罗清表示，牛蛙将有望超越小龙虾，成为全年养殖出塘量最大的单一品种。

罗清曾对牛蛙和小龙虾的成长规律进行对比，发现牛蛙的增长坡度远超小龙虾。据了解，目前全国牛蛙养殖年产量约60万吨，虽然与小龙虾的养殖量还存在一定差距。但从牛蛙养殖的整体增速来看，它用5年的时间赶上了小龙虾20年的养殖量增速。

罗清还提出，小龙虾具有很强的季节性，而牛蛙没有特别的季节性，且出塘量稳定，品质也稳定。众所周知，小龙虾的季节性非常强，每年的5月至9月是小龙虾大量上市的时间，其余时间几乎很难见到它的身影；牛蛙则能实现12个月持续供应，并且以蛙来哒为首的牛蛙头部品牌已渐成规模。

数据显示，截至2023年12月，国内牛蛙餐饮门店数量已经超5万家（包含牛蛙专门店以及与牛蛙相关的餐饮门店）。另外，企查查数据显示，2023年牛蛙相关企业注册量已超670家，同比增长45.4%。全国牛蛙相关企业存量已超2,070家，同比增长30%，相比2019年增长了123.4%，实现五年翻番。

## 主要销区城市行情

表 4 我国主要城市龙虾指数变化趋势（单位：点）

分类	城市	点位	小红	中红	大红	红炮头	小青	中青	大青	青炮头
一线城市	深圳市	指数	800.00	1081.08	1735.85	2045.98	800.00	1081.08	1735.85	2045.98
		涨跌	-35.48%	-24.53%	-3.16%	28.06%	-35.48%	-24.53%	-3.16%	28.06%
其他城市	潜江市	指数	580.65	577.78	771.93	1121.75	562.50	565.22	758.62	1230.77
		涨跌	9.09%	0.00%	-6.38%	0.63%	9.09%	0.00%	-6.38%	14.29%
	长春市	指数	1181.82	1400.00	1583.33	1125.00	1181.82	1400.00	1583.33	1125.00
		涨跌	8.33%	-4.55%	-11.63%	5.00%	8.33%	-4.55%	-11.63%	5.00%
	常州市	指数	538.46	578.95	538.46	578.95	538.46	578.95	538.46	578.95
		涨跌	0.00%	0.00%	0.00%	0.00%	0.00%	0.00%	0.00%	0.00%
	苏州市	指数	727.27	666.67	727.27	666.67	727.27	666.67	727.27	666.67
		涨跌	0.00%	0.00%	0.00%	0.00%	0.00%	0.00%	0.00%	0.00%
	无锡市	指数	833.33	833.33	750.00	555.56	1000.00	750.00	700.00	465.12
		涨跌	0.00%	0.00%	0.00%	0.00%	0.00%	0.00%	0.00%	0.00%
	成都市	指数	1420.29	1611.11	1871.79	2064.26	1420.29	1611.11	1871.79	2064.26
		涨跌	7.69%	13.73%	5.42%	24.46%	7.69%	13.73%	5.42%	24.46%
	昆明市	指数	666.67	647.06	666.67	647.06	666.67	647.06	666.67	647.06
		涨跌	0.00%	0.00%	0.00%	0.00%	0.00%	0.00%	0.00%	0.00%
	杭州市	指数	1450.00	1633.33	2275.00	1604.65	1450.00	1633.33	2275.00	1604.65
		涨跌	0.00%	0.00%	0.00%	0.00%	0.00%	0.00%	0.00%	0.00%

数据来源：新华财经数据库

从主要销区来看，截至 10 月 7 日，深圳市各规格小龙虾价格涨跌互现，小虾和中虾跌幅较大，分别为 35.48%和 24.53%，炮头虾小幅上涨，涨幅为 28.06%；潜江各规格小龙虾价格涨跌互现，大虾跌幅较大，为 6.38%，青炮头涨幅较大，为 14.29%；长春各规格小龙虾价格涨跌互现，大虾跌幅较大，为 11.63%，小虾涨幅较大，为 8.33%；成都市各规格小龙虾价格均小幅上涨，炮头虾和中虾涨幅较大，分别为 24.46%和 13.73%；其余城市各规格品价格保持稳定。

## 免责声明

新华指数作为中经社四大战略性重点产品，负责开发、管理和运维新华社旗下全部指数和指数衍生品，是国内第一家综合性指数研究、发布、推广及运营的专业机构。

“新华·潜江龙虾商品虾价格指数”由中国经济信息社与潜江市人民政府共同编制并发布，最终解释由上述机构负责。任何网站等媒体和机构在转载或引用时，需注明出处。否则，将依法追究其法律责任。

该报告的所有图片、表格及文字内容的版权归新华指数所有。其中，部分图表在标注有数据来源的情况下，版权归中国经济信息社和潜江市人民政府共同所有。部分数据来源于公开的资料，如果有涉及版权纠纷问题，请及时联络。

本报告及其任何组成部分不得被再造、复制、抄袭、交易，或为任何未经中国经济信息社、潜江市人民政府允许的商业目的所使用。如果报告内容用于商业、盈利、广告等目的时，需征得中国经济信息社、潜江市人民政府书面特别授权，并注明出处，并按照中国及国际版权法的有关规定向上述机构支付版税。

除法律或规则规定必须承担的责任外，中国经济信息社和潜江市人民政府不对因使用此报告的材料而引致的损失负任何责任。

本报告有关版权问题适用中华人民共和国法律。中国经济信息社和潜江市人民政府保留随时解释和更改免责事由及条款的权利。

# 新华·潜江龙虾

## 商品虾价格指数



中国经济信息社与潜江市人民政府联合编制

作者：许旻毓、李水艳

数据校审：陈嘉

编辑：汪伟坚

审核：王洪波

电话：010-88051569

邮编：100052

邮箱：lishuiyanjiayou@163.com

网址：<http://index.xinhua08.com/>



**扫码关注**  
了解更多详情