

# 新华·中国（围场） 马铃薯仓储物流指数周报

——坝上天然薯窖群，升级打造华北区域马铃薯仓储物流中心——

2024.10.11 第23期





## 新华指数|薯窖加速收储后出货压力缓解 围场及周边区域商品薯出货价继续回升

### 指数简介：

“新华·中国（围场）马铃薯仓储物流指数”由中国经济信息社与围场满族蒙古族自治县人民政府共同推出，以进出薯窖的量价信息监测为基础，编发两只子指数，即“新华·围场马铃薯库存指数”“新华·围场马铃薯产地批发价格指数”，旨在客观反映围场马铃薯仓储及马铃薯的生产经营状况，为从业者提供及时、准确的交易参考基准，为政府管理部门提供决策依据，同时推动围场马铃薯产业信息化建设，稳步提升围场马铃薯产业在全国行业中的竞争力与影响力。

### 本期概要：

节后全国蔬菜价格震荡下滑，收储后出货压力缓解的商品薯销地批发价格则是震荡回升。期间，气温快速使得围场及周边地区商品薯加速入库，产地出货压力暂时缓解，进而使得围场商品薯出货价快速回升；同期生产集中期的围场乃至全国初级薯制品出厂价格持续稳弱。鉴于全国商品薯产销两地批发价格开始回升，预计域内优质商品薯于近期入库完毕；接续初级薯制品出厂价则是稳弱。



## 新华·中国（围场）马铃薯仓储物流指数整体走势 （2023.9.1-2024.10.11）

节后全国蔬菜批发价格震荡下滑，收储后出货压力缓解的商品薯销地批发价格则是震荡回升。期间，气温快速使得围场及周边地区商品薯加速入库，产地出货压力暂时缓解，进而使得围场商品薯出货价快速回升；同期生产集中期的围场乃至全国初级薯制品出厂价格持续稳弱。截至 2024 年 10 月 11 日，新华·围场马铃薯库存指数为 78.63%，环比（10 月 4 日，下同）上浮 28.69 个百分点，同比（2023 年 10 月 13 日，下同）仍减少了 17.56 个百分点。鉴于全国商品薯产销两地批发价格开始回升，预计域内优质商品薯于近期入库完毕。

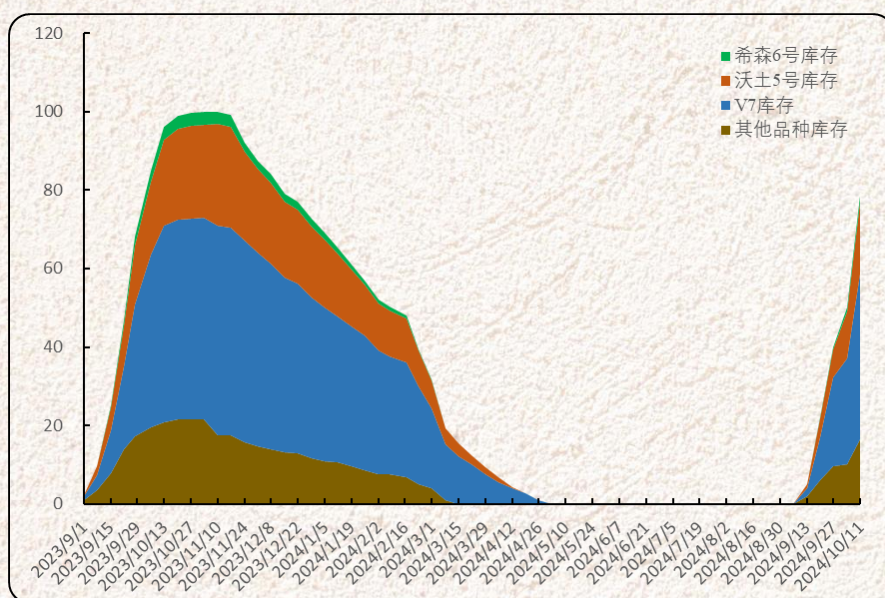


图1. 新华·围场马铃薯库存指数走势图

数据来源：新华指数研究院

说明：新华·中国（围场）马铃薯仓储物流指数始于 2023 年 9 月 1 日，指数运维频率为周度，运维周期为每年 8 月至次年 4 月。期间，不满足指数计算的时间段则每周编发资讯。



## 围场马铃薯行情分析

农业农村部信息中心数据显示，当期全国商品薯销地批发均价为 2.17 元/公斤，环比上涨 0.93%。其中，河北市场商品薯价格亦是上涨。回到围场，商品薯产地出货压力缓解，产地出货价继续回升。同期，定西商品薯出货价格快速上涨、销售尾季的威宁洋芋出货价格亦是上涨。截至 10 月 11 日，当周威宁洋芋产地批发均价为 1479.95 元/吨，环比上涨 0.02%；定西商品薯的地头价仅为 1054.64 元/吨，环比上涨 8.44%。

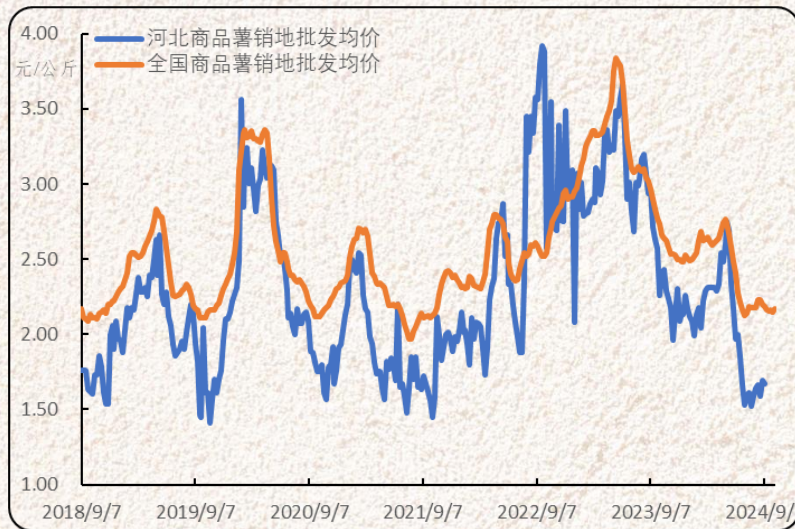


图2. 近年全国和河北商品薯批发周度均价走势图

数据来源：农业农村部信息中心、河北省农业农村厅、新华指数研究院

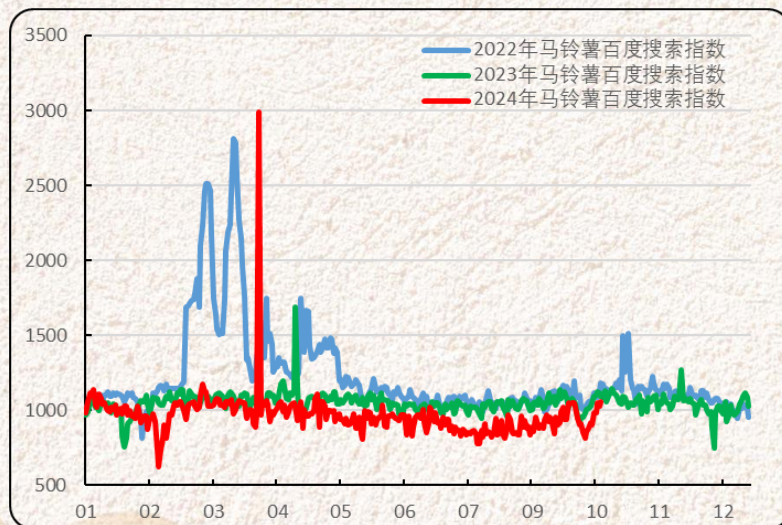


图3. 近三年马铃薯百度搜索指数走势图

数据来源：百度指数



节后互联网搜索指数快速回升，即表明终端供给相对紧缩。截至10月10日，马铃薯百度搜索指数7日均线为990.43点，环比上涨12.35%，同比仍下跌9.62%。从产销两地供给形势变化来看，月度内马铃薯互联网搜索指数有望继续窄幅上涨。新华指数研究院农业市场研究中心预测，短期内全国商品薯产销两地批发价格继续震荡上涨。

### ➤ 围场初级薯制品行情分析

周边国家低价初级薯制品冲击加剧，叠加国内初级薯制品集中生产，导致全国初级薯制品出厂价格持续走弱。截至2024年10月11日，围场马铃薯淀粉出厂均价为7300元/吨，环比持稳，同比下跌23.16%；围场马铃薯全粉出厂均价为13357.14元/吨，环比震荡持稳，同比下跌11.46%。

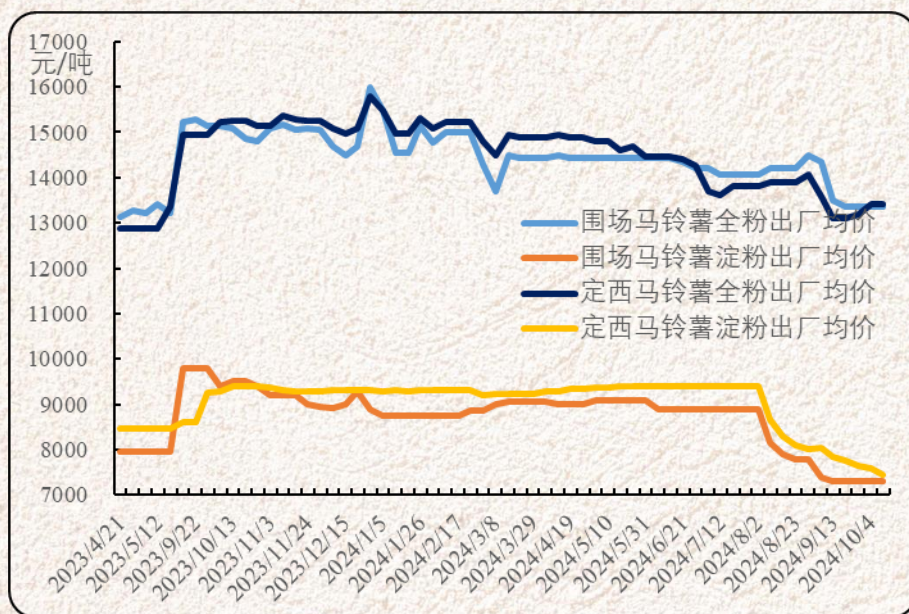


图4. 近两年围场初级薯制品周度均价走势图

数据来源：围场满族蒙古族自治县人民政府、新华指数

新华指数研究院农业市场研究中心预测，鉴于进口全粉均价上扬，短期内围场乃至全国马铃薯全粉出厂价格窄幅震荡；进口淀粉均价下滑，叠加国内淀粉产能提升，全国马铃薯淀粉出厂价或将继续走弱。



## 免责声明：

新华指数负责开发、管理和运维新华社旗下全部指数及其衍生品，是国内指数研究、发布、推广及运营等全流程的专业机构。本报告由中国经济信息社与围场满族蒙古族自治县人民政府共同编发。

编制者对本报告取自公开来源信息的准确性和完整性不作任何保证。本报告所载的资料、意见及推测仅反映本报告最初出具日的观点和判断。在不同时期因使用不同假设和标准，采用不同观点和分析方法，致使中国经济信息社与围场满族蒙古族自治县人民政府发出与本报告所载意见、评估及预测不一致的研究报告，对此中经社与围场满族蒙古族自治县人民政府可不发出特别通知。在任何情况下，本报告中的信息或所表述的意见并不构成对任何人的投资建议，也没有考虑到客户特殊的投资目标、财务状况或需求。客户应考虑本报告中的任何意见或建议是否符合其特定状况。若有必要应寻求专家意见。本报告所载的资料、工具、意见及推测仅供参考。

本报告版权为中国经济信息社与围场满族蒙古族自治县人民政府共同所有。未经中国经济信息社与围场满族蒙古族自治县人民政府书面同意，任何机构和个人不得以任何形式翻版、复制、发布、转发或引用本报告的任何部分。如征得中国经济信息社与围场满族蒙古族自治县人民政府同意进行引用、刊发的，需在允许的范围内使用，并注明出处为“中国经济信息社”和“围场满族蒙古族自治县人民政府”，且不得对本报告进行任何有悖原意的引用、删节和修改。若中国经济信息社与围场满族蒙古族自治县人民政府以外的机构向其客户发放本报告，则由该机构独自为此发送行为负责，中国经济信息社与围场满族蒙古族自治县人民政府对此等行为不承担任何责任。本报告同时不构成中国经济信息社与围场满族蒙古族自治县人民政府向发送本报告的机构之客户提供的投资建议。

如未经中国经济信息社与围场满族蒙古族自治县人民政府授权，私自转载或者转发本报告，所引起的一切后果及法律责任由私自转载或转发者承担。中国经济信息社与围场满族蒙古族自治县人民政府将保留随时追究其法律责任的权利。



新华指数  
Xinhua Indices

中国经济信息社

作者：张保贺 数据校审：陈嘉

编辑：汪伟坚 审核：王洪波

电话：010-88052662

邮箱：zhangbaohe@xinhua.org

联系地址：北京市西城区宣武门外大街甲1号

环球财讯中心A座



## 新华·中国（围场） 马铃薯仓储物流指数周报



扫码关注了解更多资讯