



# 中国干辣椒系列 价格指数

**周报**

(2024年第41周)

# 中国干辣椒系列价格指数周报

(2024 年第 41 周)

## ◇ 指数概览

截至 2024 年 10 月 13 日,中国遵义朝天椒(干椒)批发价格指数报 1358.44 点,较上期下跌 0.11%,其中艳椒、锥形椒、樱桃形椒批发价格指数较上期出现上行;其中满天星、遵义朝天椒一号批发价格指数较上期出现下行。三樱椒(干椒)批发价格指数报 855.79 点,较上期下跌 1.13%。新一代(干椒)批发价格指数报 1083.22 点,较上期下跌 0.02%。印度进口椒批发价格指数报 1190.16 点,较上期上涨 0.26%。

表 1 指数周度运行情况 (数据来源:新华财经数据库)

指数名称	本期	上期	涨跌幅	年同比	
中国遵义朝天椒(干椒) 批发价格指数	综合指数	1358.44	1359.86	-0.11%	16.89%
	艳椒	1469.48	1467.60	0.13%	0.34%
	满天星	1406.56	1426.86	-1.42%	16.88%
	遵义朝天椒一号	1543.31	1573.49	-1.92%	3.91%
	锥形椒	1274.65	1269.00	0.45%	7.59%
	樱桃形椒	1063.35	1016.41	4.62%	-0.52%
三樱椒(干椒)批发价格指数	855.79	865.59	-1.13%	8.79%	
新一代(干椒)批发价格指数	1083.22	1083.41	-0.02%	-7.06%	
印度进口椒批发价格指数	1190.16	1187.09	0.26%	-5.87%	

## ◇ 各品种交易价格分析

本期全国辣椒市场的 8 个辣椒代表品种中, 有 5 个代表品种 (艳椒、遵义朝天椒一号、锥形椒、樱桃形椒、新一代) 交易平均价格较上期有所上涨; 有 2 个代表品种 (满天星、三樱椒) 交易平均价格较上期有所下跌; 有 1 个代表品种 (印度进口椒 S17) 交易平均价格较上期基本持平。其中樱桃形椒环比指数为 1042.52 点, 是本期均价涨幅最大品种。其中三樱椒环比指数为 991.72 点, 是本期均价跌幅最大品种。

表 2 各品种周度均价运行情况 (数据来源: 新华财经数据库)

品种	本期均价 (元/斤)	上期均价 (元/斤)	环比指数 (均价)
艳椒	10.94	10.77	1015.55
满天星	12.03	12.07	997.30
遵义朝天椒一号	10.87	10.82	1004.62
锥形椒	14.24	14.04	1014.22
樱桃形椒	13.35	12.81	1042.52
三樱椒	9.39	9.47	991.72
新一代	12.57	12.48	1007.42
印度进口椒 S17	13.80	13.80	1000.04

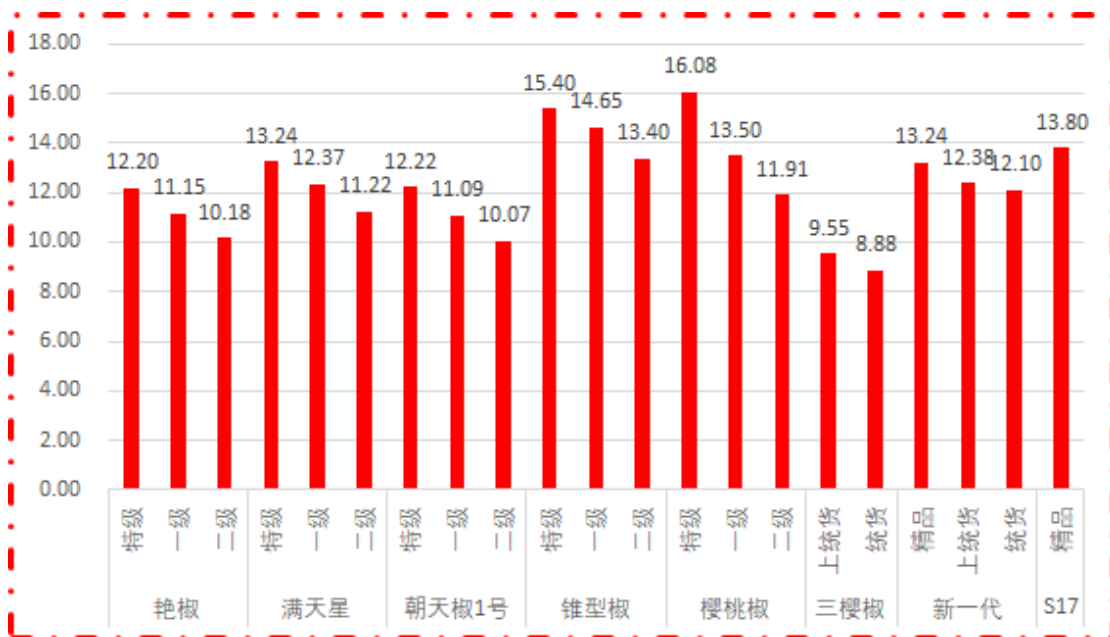


图 1 各品种、各等级周度均价 (数据来源: 新华财经数据库)

## ◇ 市场研判

本期南北方地区干椒价格分化运行。供给端多产区新干椒上货量略有增多，晒椒占比逐步放大，需求端采购商拿货心态稳健，随行挑拣合适货源采购，购销有序进行。总体看，现阶段国内干椒市场货源有序供应，整体上货量稳步增多，货源选择性增加，批发商入市积极性一般，多青睐挑拣干度好的优质货源。印度椒方面，供应端货源充足，持货商卖货意愿较强，终货源消化未见好转，采购商采购商保持正常按需采购节奏，交易有一定议价空间。上周印度椒价格基本持平。

## ◇ 市场信息

### **郟县：特色辣椒喜丰收 种产销齐奏“椒”响曲**

眼下正是辣椒丰收的季节，郟县白庙乡的20余亩特色辣椒进入全面采收季。白庙乡谢招村的田间地头，村民们忙碌采摘的身影和一串串火红辣椒映红了农民的笑脸，也勾画出一幅丰收的大地画卷。

10月9日，在种植户李军昌实验种植的“内黄杂交新一代”辣椒示范田里，几十名采摘工人们趁着晴好天气正忙着采收辣椒。近段时间，充足的光照和优质的土壤为新品种“内黄杂交新一代”辣椒提供了良好的生长环境，成熟的辣椒外形饱满，辣劲十足，通过科技种植、精心管理，李军昌的辣椒迎来了丰收，也为周边的村民提供了务工机会。

“这是俺本村的辣椒地，摘辣椒的，我在家也没事，人家说来摘辣椒的，我



就过来了，一天挣了 7、80 块钱，我觉得也不错。”采摘工人任玉霞说。

当下采摘、当下结款，再加上地头收购，这种订单模式的种植也为种植户节省了大量的人工和时间。据了解，传统的辣椒种植需要经过人工育苗、起垄、移栽等多个工序，一人一天的移栽量只有 0.5 亩，费时费力，并且在移栽过程中还可能会出现死苗现象。现在用上了辣椒直播机，播种起垄、铺滴灌带、铺地膜、膜上打孔等多个环节一次性完成，既省工又省时。今年李军昌的辣椒种植示范田运用这种新技术，目前已试种辣椒 20 余亩。

“它的特点就是皮厚籽多、耐煮，也是制作火锅底料的主要的原料之一。从目前的产量来说，一亩地都能达到 700 到 800 斤的干果，按它的经济价值来说，一亩地能有 8000 到 10000 块钱的毛利润，是非常可观的。一般来说，现在采摘辣椒一天都能上 80 到 150 个人，平均每个工人都能通过采摘收益 70 到 100 块钱之间，给农村闲余的劳动力包括妇女老人，他们来可以挣点零花钱。”种植户李军昌说。

李军昌现在使用的辣椒直播机，全称为“辣椒裸粒种子机械直播设备”，一台设备一天可播种 30 亩以上，不仅播种速度快、出苗质量高，也节约了种植成本，提高了作业效率，优化了作业流程。谈及对未来的打算，李军昌也有着自己的规划。

“下一步，想着就咱这个杂交新一代，从白庙乡开始起步，辐射到整个郟县周边，明年大面积推广，让椒农们都能挣着钱，而且都用上咱的直播技术，让他们都省时省工省力。另外新一代这个品种今年引过来以后，咱是跟那边签的订单销售，也就是有保底价格，这个不愁销路。”种植户李军昌说。

(来源：金台资讯)

## ◇ 各品种周度价格概览

表 3 艳椒周度价格

日期	特级均价 (元/斤)	一级均价 (元/斤)	二级均价 (元/斤)
2024/10/7	12.24	10.98	10.30
2024/10/8	12.38	10.99	10.30
2024/10/9	12.39	11.39	9.88
2024/10/10	12.14	11.35	10.36
2024/10/11	12.08	11.05	9.74
2024/10/12	12.07	10.98	10.32
2024/10/13	12.06	11.34	10.34

表 4 满天星周度价格

日期	特级均价 (元/斤)	一级均价 (元/斤)	二级均价 (元/斤)
2024/10/7	13.19	12.08	11.36
2024/10/8	13.21	12.22	11.42
2024/10/9	13.37	12.46	11.40
2024/10/10	13.18	12.49	11.30
2024/10/11	13.35	12.43	11.01
2024/10/12	13.36	12.44	11.02
2024/10/13	13.05	12.46	11.01

表 5 遵义朝天椒 1 号周度价格

日期	特级均价 (元/斤)	一级均价 (元/斤)	二级均价 (元/斤)
2024/10/7	12.18	11.00	10.11
2024/10/8	12.23	11.01	10.08
2024/10/9	12.29	11.42	10.13
2024/10/10	12.23	11.27	10.08
2024/10/11	12.20	10.88	10.05
2024/10/12	12.19	11.01	10.01
2024/10/13	12.18	11.01	10.00

表 6 锥形椒周度价格

日期	特级均价 (元/斤)	一级均价 (元/斤)	二级均价 (元/斤)
2024/10/7	15.39	14.79	13.08
2024/10/8	15.45	14.86	13.15
2024/10/9	15.48	14.84	13.56
2024/10/10	15.40	14.46	13.49
2024/10/11	15.36	14.58	13.44
2024/10/12	15.35	14.57	13.57
2024/10/13	15.34	14.48	13.48

表 7 樱桃形椒周度价格

日期	特级均价 (元/斤)	一级均价 (元/斤)	二级均价 (元/斤)
2024/10/7	16.68	13.28	12.01
2024/10/8	16.75	13.39	12.06
2024/10/9	16.67	13.48	12.12
2024/10/10	15.65	13.43	11.80
2024/10/11	15.61	13.65	11.80
2024/10/12	15.60	13.66	11.78
2024/10/13	15.59	13.65	11.77

表 8 三樱椒周度价格

日期	特级均价 (元/斤)	一级均价 (元/斤)	二级均价 (元/斤)
2024/10/7	9.85	9.63	8.94
2024/10/8	9.85	9.57	8.89
2024/10/9	9.77	9.53	8.91
2024/10/10	9.75	9.52	8.90
2024/10/11	9.75	9.53	8.88
2024/10/12	9.73	9.52	8.83
2024/10/13	9.72	9.54	8.83

表 9 新一代椒周度价格

日期	特级均价 (元/斤)	一级均价 (元/斤)	二级均价 (元/斤)
2024/10/7	13.24	12.36	12.08
2024/10/8	13.24	12.40	12.12
2024/10/9	13.24	12.39	12.11
2024/10/10	13.24	12.40	12.12
2024/10/11	13.24	12.38	12.10
2024/10/12	13.24	12.38	12.10
2024/10/13	13.24	12.35	12.07

表 10 印度进口椒 S17 周度价格

日期	去把带帽均价 (元/斤)
2024/10/7	13.79
2024/10/8	13.79
2024/10/9	13.79
2024/10/10	13.79
2024/10/11	13.82
2024/10/12	13.82
2024/10/13	13.82

## ◇ 各品种指数走势概览

### ● 中国遵义朝天椒（干椒）批发价格指数



图 2 中国遵义朝天椒（干椒）批发价格综合指数运行图

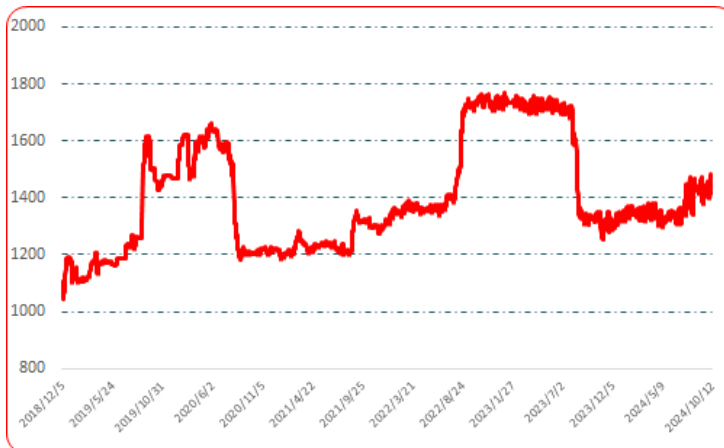


图 3 艳椒批发价格指数运行图

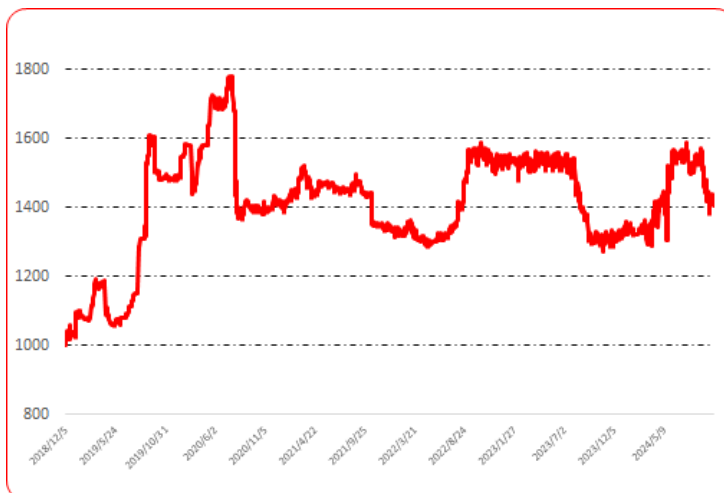


图 4 满天星批发价格指数运行图



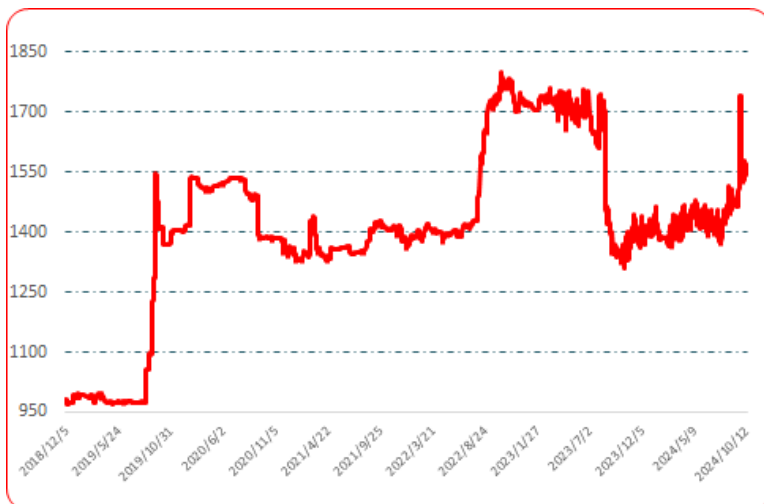


图 5 遵义朝天椒 1 号批发价格指数运行图



图 6 锥形椒批发价格指数运行图



图 7 樱桃形椒批发价格指数运行图

### ● 三樱椒（干椒）批发价格指数

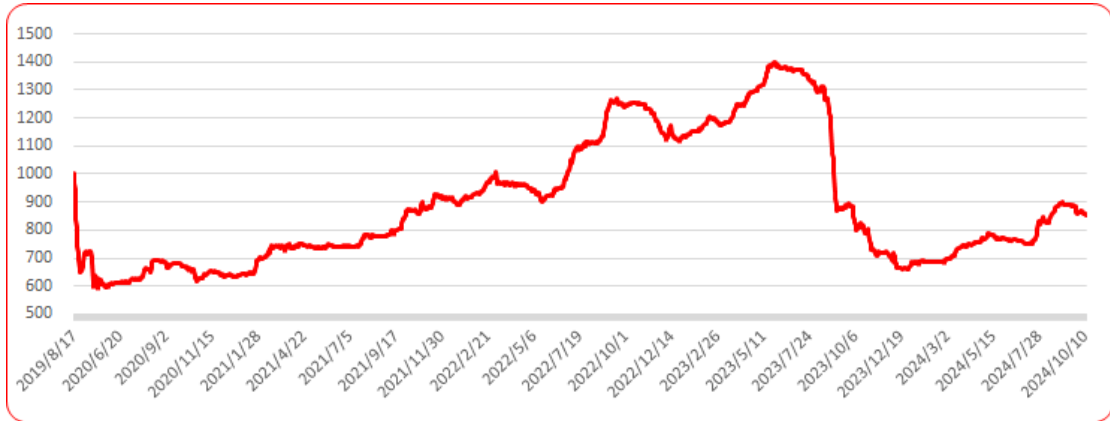


图 8 三樱椒（干椒）批发价格指数运行图

### ● 新一代（干椒）批发价格指数

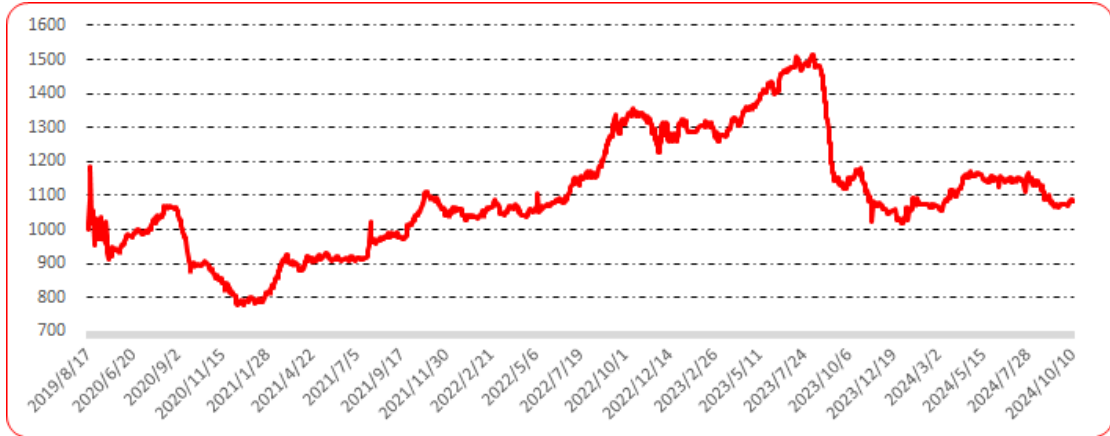


图 9 新一代（干椒）批发价格指数运行图

### ● 印度进口椒批发价格指数

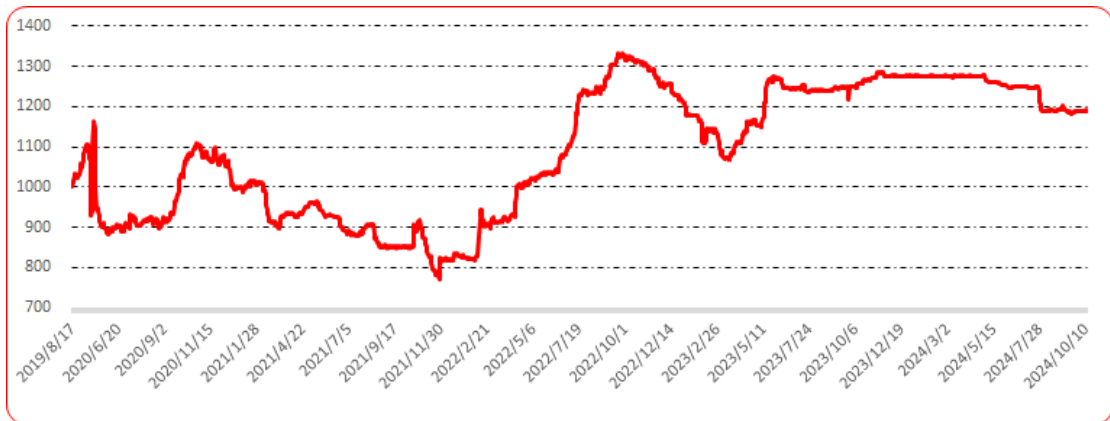


图 10 印度进口椒批发价格指数运行图

## 声明

中国经济信息社是新华社直属的专业经济信息服务机构,为全球超过 12 万家机构、3600 万个人用户全方位经济信息服务,旗下新华财经国家金融信息平台,重点服务我国经济发展和金融安全。新华指数研究院以服务中国式现代化建设和世界经济发展,推动新时代指数及指数方法论研究与创新为宗旨,以建设开放型国际指数研究、实践与创新交流平台为目标,以垂直领域指数及标准研究、指数方法学研究、指数应用研究、国际研究与交流等为主业,旨在面向全球发布运维更多高水平的、具有中国特色的指数型数据产品,为全球指数经济可持续发展树立中国典范,提供中国方案。

本报告由中国经济信息社与贵州省农业农村厅共同发布,由新华指数研究院编制并运营,部分数据与信息来源于中国辣椒城。编制者对本报告取自公开来源信息的准确性和完整性不作任何保证。本报告所载的资料、意见及推测仅反映本报告最初出具日的观点和判断。

在不同时期,或因使用不同假设和标准,采用不同观点和分析方法,致使中国经济信息社与贵州省农业农村厅发出与本报告所载意见、评估及预测不一致的研究报告,对此中经社与贵州省农业农村厅可不发出特别通知。

在任何情况下,本报告中的信息或所表述的意见并不构成对任何人的投资建议,也没有考虑到客户特殊的投资目标、财务状况或需求。客户应考虑本报告中的任何意见或建议是否符合其特定状况。

若有必要应寻求专家意见。本报告所载的资料、工具、意见及推测仅供参考。

本报告版权为中国经济信息社与贵州省农业农村厅共同所有。未经双方书面同意,任何机构和个人不得以任何形式翻版、复制、发布、转发或引用本报告的任何部分。如征得双方同意进行引用、刊发的,需在允许的范围内使用,并注明出处为“中国经济信息社”和“贵州省农业农村厅”,且不得对本报告进行任何有悖原意的引用、删节和修改。若中国经济信息社与贵州省农业农村厅以外的机构向其客户发放本报告,则由该机构独自为此发送行为负责,中国经济信息社与贵州省农业农村厅对此等行为不承担任何责任。本报告同时不构成中国经济信息社与贵州省农业农村厅向发送本报告的机构之客户提供的投资建议。

如未经中国经济信息社与贵州省农业农村厅授权,私自转载或者转发本报告,所引起的一切后果及法律责任由私自转载或转发者承担。中国经济信息社与贵州省农业农村厅将保留随时追究其法律责任的权利。

# 中国干辣椒系列 价格指数

## 周报



扫码了解  
更多详细价格