



中国干辣椒系列 价格指数

周报

(2024年第42周)

中国干辣椒系列价格指数周报

(2024 年第 42 周)

◇ 指数概览

截至 2024 年 10 月 20 日,中国遵义朝天椒(干椒)批发价格指数报 1340.21 点,较上期下跌 1.34%,其中艳椒、满天星、遵义朝天椒一号、锥形椒、樱桃形椒批发价格指数较上期均出现下行。三樱椒(干椒)批发价格指数报 848.70 点,较上期下跌 0.83%。新一代(干椒)批发价格指数报 1078.06 点,较上期下跌 0.48%。印度进口椒批发价格指数报 1190.08 点,较上期下跌 0.01%。

表 1 指数周度运行情况 (数据来源: 新华财经数据库)

指数名称	本期	上期	涨跌幅	年同比	
中国遵义朝天椒(干椒) 批发价格指数	综合指数	1340.21	1358.44	-1.34%	11.39%
	艳椒	1427.41	1469.48	-2.86%	-1.70%
	满天星	1392.51	1406.56	-1.00%	7.87%
	遵义朝天椒一号	1524.12	1543.31	-1.24%	0.74%
	锥形椒	1256.73	1274.65	-1.41%	4.60%
	樱桃形椒	1061.35	1063.35	-0.19%	-1.50%
三樱椒(干椒)批发价格指数	848.70	855.79	-0.83%	11.68%	
新一代(干椒)批发价格指数	1078.06	1083.22	-0.48%	-5.37%	
印度进口椒批发价格指数	1190.08	1190.16	-0.01%	-6.11%	

◇ 各品种交易价格分析

本期全国辣椒市场的8个辣椒代表品中,有1个代表品种(印度进口椒S17)交易平均价格较上期有所上涨;有7个代表品种(艳椒、满天星、遵义朝天椒一号、锥形椒、樱桃形椒、三樱椒、新一代)交易平均价格较上期有所下跌。其中艳椒环比指数为980.34点,是本期均价跌幅最大品种。

表 2 各品种周度均价运行情况 (数据来源: 新华财经数据库)

品种	本期均价 (元/斤)	上期均价 (元/斤)	环比指数 (均价)
艳椒	10.72	10.94	980.34
满天星	11.87	12.03	986.68
遵义朝天椒一号	10.72	10.87	986.45
锥形椒	14.21	14.24	998.10
樱桃形椒	13.20	13.35	988.91
三樱椒	9.32	9.39	992.23
新一代	12.51	12.57	994.67
印度进口椒 S17	13.82	13.80	1001.43

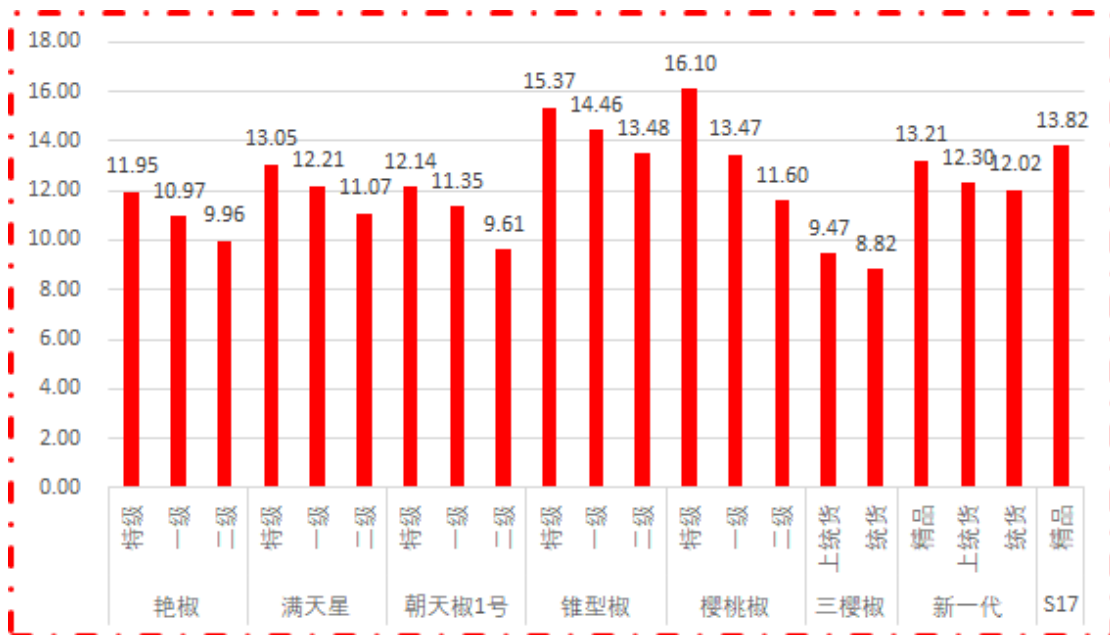


图 1 各品种、各等级周度均价 (数据来源: 新华财经数据库)

◇ 市场研判

本期南北方地区干椒价格偏弱运行。供给端北方多产区遭降雨天气，市场上货受限，供给端采购商拿货意愿不强，挑拣对口货源采购，走货不快。总体看，现阶段北方部分产区新干椒货源供应增加，但干度较前期有所下降。采购商对湿货较为抵触，挑拣较为严格，交易有小幅议价空间。印度椒方面，近期可供交易的货源充裕，终端市场走货暂无明显好转，批发市场客商拿货积极性不高，刚需补货采购，整体采购量不大，持货商卖货积极，但让价意愿不强，购销进展偏缓。上周印度椒价格环比小幅上涨。

◇ 市场信息

拜城：辣椒工厂加工忙 火红产业助增收

眼下正是辣椒加工生产的高峰期，拜城县各辣椒加工企业抢抓时机，全力开工，加紧收购、加工辣椒，现场一片火“辣”景象。

近日，记者在拜城县红集星农业科技有限公司看到，加工车间内红彤彤的鲜食辣椒堆成了一座小山，工人们正忙着将辣椒运进加工车间，经过机器去石、除尘、剪把、分拣，再由人工进行二次分拣，确保加工的辣椒产品质量，随后，将色泽鲜艳、品相优良的辣椒运送到烘干线进行烘干，机器的轰鸣声响彻整个厂房。

拜城县红集星农业科技有限公司副经理周海燕说：“我们公司收购高辣小米椒、魔鬼椒等几个品种，目前已收购 3000 吨鲜椒。机器 24 小时运转，每天可

以烘干 150 吨左右鲜椒，目前已加工 2000 吨左右，深加工后的辣椒销往全国各地。”

近年来，拜城县委、县政府大力发展辣椒种植，推进农产品产销加工一体化，各辣椒加工企业与农户签订种植订单，引导农户进行统一采摘、加工、包装和销售，有效延长了辣椒种植产业链，不仅给辣椒种植户提供了稳定的增收渠道，也为群众在家门口就业提供了平台。

拜城县温巴什乡托喀依买里村种植户王冬说：“我种了 400 亩辣椒，销路也挺好的，在家门口就把辣椒卖掉了，今年收入也不错，明年我还要增加种植亩数。”

拜城县康其镇曲结村村民吐尼亚孜·伊利亚斯说：“我在辣椒场工作，一个月工资 5000 到 6000 元左右，离家近，很方便。”

近年来，拜城县围绕巩固拓展脱贫攻坚成果同乡村振兴有效衔接，立足辣椒产业优势，积极调整农业产业结构，形成了合作社、种植大户连片种植和农户分散种植的产业布局，为乡村振兴注入新动力。目前，全县辣椒种植面积达 7.67 万亩，辣椒企业 3 家，带动稳定就业 600 余人，季节性务工 6000 余人，农业产业发展势头强劲，村民增收渠道进一步拓宽，乡村振兴产业基础也更加坚实。

(来源：中国新闻网)

◇ 各品种周度价格概览

表 3 艳椒周度价格

日期	特级均价 (元/斤)	一级均价 (元/斤)	二级均价 (元/斤)
2024/10/14	11.97	11.12	10.12
2024/10/15	11.95	10.95	10.11
2024/10/16	12.30	10.94	9.69
2024/10/17	11.96	10.97	9.93
2024/10/18	11.86	10.97	9.81
2024/10/19	11.81	10.96	9.95
2024/10/20	11.80	10.90	10.08

表 4 满天星周度价格

日期	特级均价 (元/斤)	一级均价 (元/斤)	二级均价 (元/斤)
2024/10/14	12.97	12.28	11.14
2024/10/15	13.20	12.25	11.14
2024/10/16	13.09	12.27	11.26
2024/10/17	12.96	12.27	11.07
2024/10/18	12.99	12.26	10.97
2024/10/19	12.94	12.09	10.97
2024/10/20	13.20	12.06	10.94

表 5 遵义朝天椒 1 号周度价格

日期	特级均价 (元/斤)	一级均价 (元/斤)	二级均价 (元/斤)
2024/10/14	12.19	11.38	9.88
2024/10/15	12.17	11.38	9.50
2024/10/16	12.14	11.36	9.48
2024/10/17	12.14	11.33	9.48
2024/10/18	12.13	11.34	9.47
2024/10/19	12.13	11.34	9.71
2024/10/20	12.10	11.30	9.71

表 6 锥形椒周度价格

日期	特级均价 (元/斤)	一级均价 (元/斤)	二级均价 (元/斤)
2024/10/14	15.34	14.72	13.72
2024/10/15	15.38	14.46	13.52
2024/10/16	15.38	14.44	13.36
2024/10/17	15.37	14.44	13.40
2024/10/18	15.37	14.38	13.56
2024/10/19	15.38	14.39	13.66
2024/10/20	15.38	14.36	13.16

表 7 樱桃形椒周度价格

日期	特级均价 (元/斤)	一级均价 (元/斤)	二级均价 (元/斤)
2024/10/14	15.45	13.36	12.23
2024/10/15	15.45	13.86	11.87
2024/10/16	15.41	13.40	11.41
2024/10/17	16.60	13.29	11.40
2024/10/18	16.60	13.11	11.43
2024/10/19	16.61	13.66	11.43
2024/10/20	16.57	13.64	11.40

表 8 三樱椒周度价格

日期	特级均价 (元/斤)	一级均价 (元/斤)	二级均价 (元/斤)
2024/10/14	9.72	9.55	8.86
2024/10/15	9.72	9.53	8.88
2024/10/16	9.70	9.48	8.81
2024/10/17	9.70	9.43	8.81
2024/10/18	9.70	9.44	8.78
2024/10/19	9.68	9.45	8.78
2024/10/20	9.67	9.40	8.80

表 9 新一代椒周度价格

日期	特级均价 (元/斤)	一级均价 (元/斤)	二级均价 (元/斤)
2024/10/14	13.24	12.36	12.08
2024/10/15	13.21	12.33	12.05
2024/10/16	13.21	12.33	12.05
2024/10/17	13.21	12.22	11.94
2024/10/18	13.24	12.23	11.95
2024/10/19	13.14	12.33	12.05
2024/10/20	13.21	12.28	12.00

表 10 印度进口椒 S17 周度价格

日期	去把带帽均价 (元/斤)
2024/10/14	13.82
2024/10/15	13.82
2024/10/16	13.82
2024/10/17	13.82
2024/10/18	13.82
2024/10/19	13.82
2024/10/20	13.82

◇ 各品种指数走势概览

● 中国遵义朝天椒（干椒）批发价格指数



图 2 中国遵义朝天椒（干椒）批发价格综合指数运行图

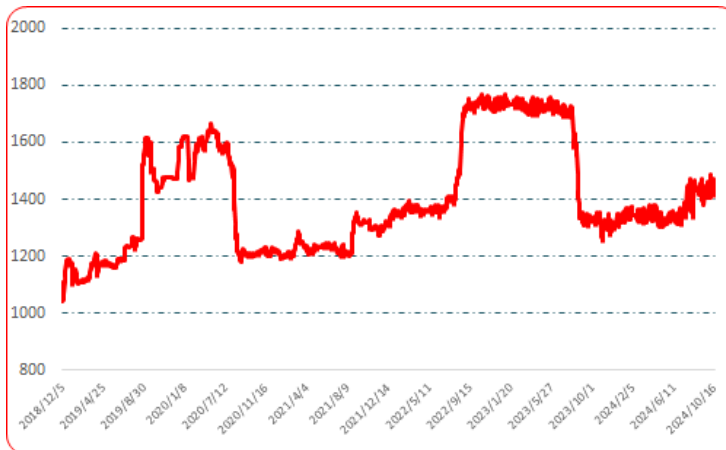


图 3 艳椒批发价格指数运行图



图 4 满天星批发价格指数运行图

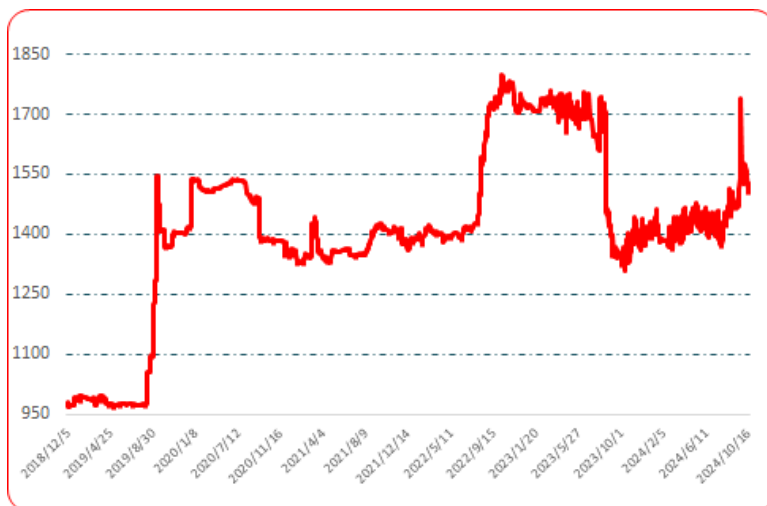


图 5 遵义朝天椒 1 号批发价格指数运行图



图 6 锥形椒批发价格指数运行图



图 7 樱桃形椒批发价格指数运行图

● 三樱椒（干椒）批发价格指数

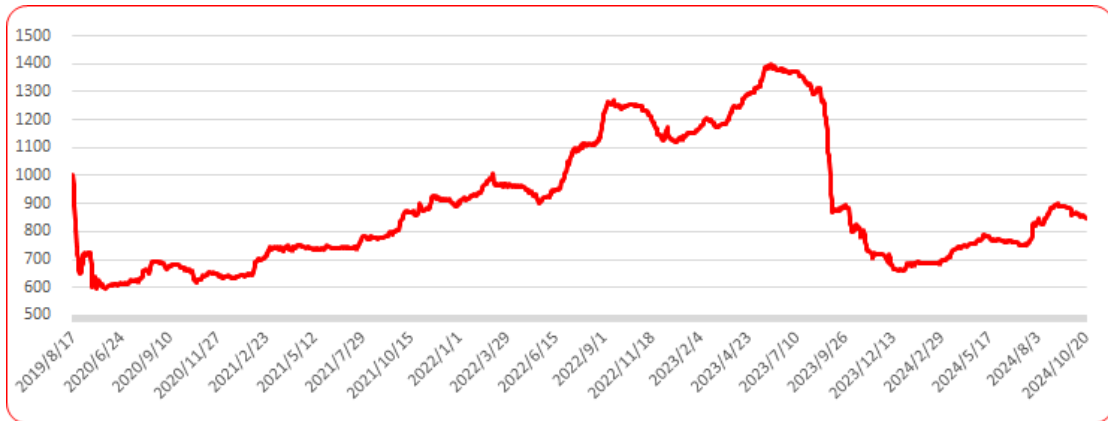


图 8 三樱椒（干椒）批发价格指数运行图

● 新一代（干椒）批发价格指数



图 9 新一代（干椒）批发价格指数运行图

● 印度进口椒批发价格指数

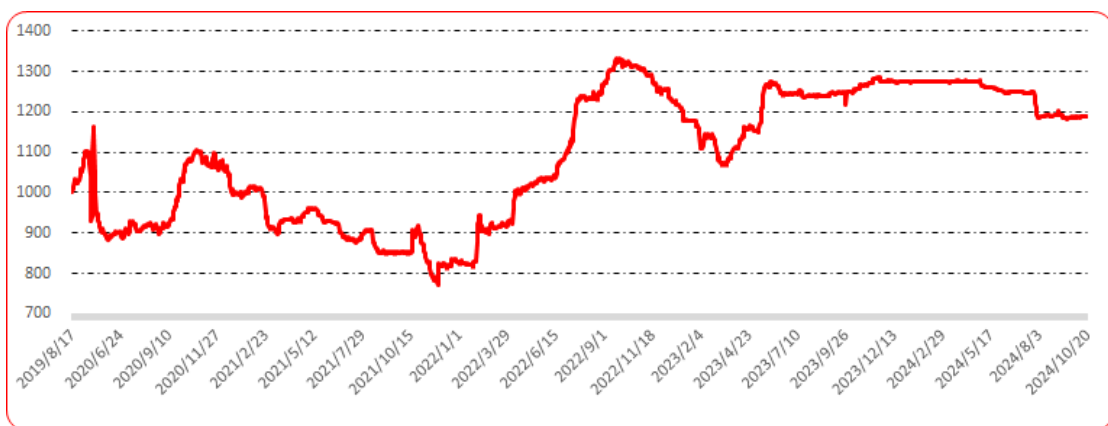


图 10 印度进口椒批发价格指数运行图

声明

中国经济信息社是新华社直属的专业经济信息服务机构,为全球超过 12 万家机构、3600 万个人用户全方位经济信息服务,旗下新华财经国家金融信息平台,重点服务我国经济发展和金融安全。新华指数研究院以服务中国式现代化建设和世界经济发展,推动新时代指数及指数方法论研究与创新为宗旨,以建设开放型国际指数研究、实践与创新交流平台为目标,以垂直领域指数及标准研究、指数方法学研究、指数应用研究、国际研究与交流等为主业,旨在面向全球发布运维更多高水平的、具有中国特色的指数型数据产品,为全球指数经济可持续发展树立中国典范,提供中国方案。

本报告由中国经济信息社与贵州省农业农村厅共同发布,由新华指数研究院编制并运营,部分数据与信息来源于中国辣椒城。编制者对本报告取自公开来源信息的准确性和完整性不作任何保证。本报告所载的资料、意见及推测仅反映本报告最初出具日的观点和判断。

在不同时期,或因使用不同假设和标准,采用不同观点和分析方法,致使中国经济信息社与贵州省农业农村厅发出与本报告所载意见、评估及预测不一致的研究报告,对此中经社与贵州省农业农村厅可不发出特别通知。

在任何情况下,本报告中的信息或所表述的意见并不构成对任何人的投资建议,也没有考虑到客户特殊的投资目标、财务状况或需求。客户应考虑本报告中的任何意见或建议是否符合其特定状况。

若有必要应寻求专家意见。本报告所载的资料、工具、意见及推测仅供参考。

本报告版权为中国经济信息社与贵州省农业农村厅共同所有。未经双方书面同意,任何机构和个人不得以任何形式翻版、复制、发布、转发或引用本报告的任何部分。如征得双方同意进行引用、刊发的,需在允许的范围内使用,并注明出处为“中国经济信息社”和“贵州省农业农村厅”,且不得对本报告进行任何有悖原意的引用、删节和修改。若中国经济信息社与贵州省农业农村厅以外的机构向其客户发放本报告,则由该机构独自为此发送行为负责,中国经济信息社与贵州省农业农村厅对此等行为不承担任何责任。本报告同时不构成中国经济信息社与贵州省农业农村厅向发送本报告的机构之客户提供的投资建议。

如未经中国经济信息社与贵州省农业农村厅授权,私自转载或者转发本报告,所引起的一切后果及法律责任由私自转载或转发者承担。中国经济信息社与贵州省农业农村厅将保留随时追究其法律责任的权利。

中国干辣椒系列 价格指数

周报



扫码了解
更多详细价格