



中国干辣椒系列 价格指数

周报

(2024年第44周)

中国干辣椒系列价格指数周报

(2024 年第 44 周)

◇ 指数概览

截至 2024 年 11 月 3 日, 中国遵义朝天椒 (干椒) 批发价格指数报 1352.07 点, 较上期上涨 0.77%, 其中艳椒批发价格指数较上期出现下行; 其中满天星、遵义朝天椒一号、锥形椒、樱桃形椒批发价格指数较上期出现上行。三樱椒 (干椒) 批发价格指数报 891.03 点, 较上期上涨 3.87%。新一代 (干椒) 批发价格指数报 1096.25 点, 较上期上涨 0.32%。印度进口椒批发价格指数报 1027.20 点, 较上期下跌 1.28%。

表 1 指数周度运行情况 (数据来源: 新华财经数据库)

指数名称	本期	上期	涨跌幅	年同比	
中国遵义朝天椒 (干椒) 批发价格指数	综合指数	1352.07	1341.76	0.77%	15.43%
	艳椒	1371.83	1414.77	-3.04%	0.25%
	满天星	1429.64	1413.26	1.16%	5.10%
	遵义朝天椒一号	1543.67	1487.39	3.78%	1.79%
	锥形椒	1290.52	1279.15	0.89%	10.36%
	樱桃形椒	1071.00	1066.70	0.40%	-0.37%
三樱椒 (干椒) 批发价格指数	891.03	857.83	3.87%	23.48%	
新一代 (干椒) 批发价格指数	1096.25	1092.73	0.32%	1.69%	
印度进口椒批发价格指数	1027.20	1121.60	-1.28%	-19.97%	

◇ 各品种交易价格分析

本期全国辣椒市场的 8 个辣椒代表品中，有 4 个代表品种（满天星、遵义朝天椒一号、三樱椒、新一代）交易平均价格较上期有所上涨；有 3 个代表品种（艳椒、锥形椒、印度进口椒 S17）交易平均价格较上期有所下跌；有 1 个代表品种（樱桃形椒）交易平均价格较上期基本持平。其中三樱椒环比指数为 1032.87 点，是本期均价涨幅最大品种；其中艳椒环比指数为 988.63 点，是本期均价跌幅最大品种。

表 2 各品种周度均价运行情况（数据来源：新华财经数据库）

品种	本期均价 (元/斤)	上期均价 (元/斤)	环比指数 (均价)
艳椒	10.59	10.71	988.63
满天星	12.09	11.95	1011.83
遵义朝天椒一号	10.70	10.62	1007.36
锥形椒	14.18	14.21	997.97
樱桃形椒	13.23	13.21	1000.87
三樱椒	9.63	9.33	1032.87
新一代	12.72	12.53	1015.58
印度进口椒 S17	11.99	12.09	991.85

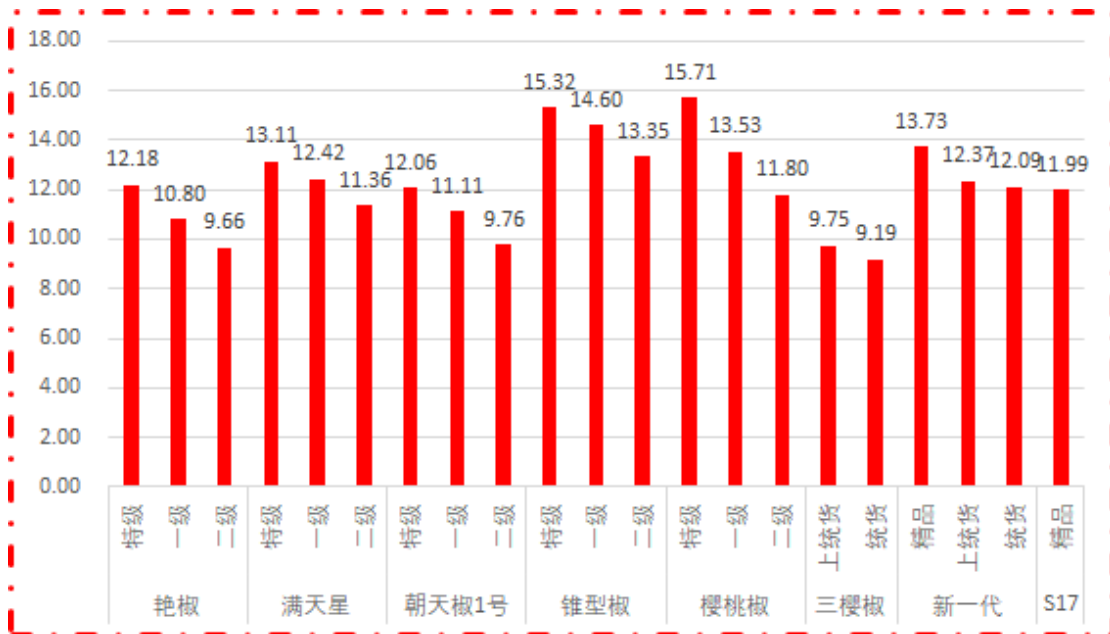


图 1 各品种、各等级周度均价（数据来源：新华财经数据库）

◇ 市场研判

本期南北方地区干椒价格分化运行。供给端新干椒正常有序供应，售货源相对宽松。需求端入市拿货的储存商增多，采购力度有所加大。总体看现阶段国内干椒市场新椒供应量继续增多，当前储存商是拿货主力，挑拣对口货源跟进，批发市场客商维持刚需采购，整体需求可观。但受涨价影响，储存商入库成本提高，对价格认可度下降，观望情绪加重。印度椒方面，近期总体待售货源充裕，终端买家需求相对偏弱，维持刚需小吨位采购，价格有小幅议价空间。上周，印度椒价格小幅下跌。

◇ 市场信息

安徽巢湖：奏响乡村振兴“椒”响曲

深秋时节，在位于巢湖市中埠镇建华村的巢湖市业银家庭农场，利用空闲的水稻育秧大棚栽种的青皮辣椒迎来收获季。连日来，工人们忙着采摘销售，大棚里一派忙碌景象。今年，该农场利用的15个水稻育秧大棚不仅种植了青皮辣椒，还种植了少量莴笋、有机花菜等蔬菜，其中辣椒多茬采收，亩产量达到5000多斤。通过大棚轮作，水稻秧苗和辣椒的年综合收入亩均效益达到1.5万元。

10月31日下午，走进业银家庭农场，大片绿油油的辣椒长势喜人，半米高的辣椒枝条上，一串串青翠饱满的辣椒挂满枝头，缀满细长辣椒的枝干间，还夹杂着星星点点的白花。农场工人穿梭在大棚里忙着采摘、搬运，呈现出一派繁忙景象。

“采摘辣椒时，注意不要将辣椒枝条弄断、小心别碰到辣椒花……”农场负责人谢嵘一边忙着招呼大家，一边亲自示范。在她的指导下，工人们采摘辣椒小心而熟练。

谢嵘介绍道，前几年，她在农业科技人员的指导下，开始利用育秧大棚种植

反季节蔬菜，走综合利用高效模式，“以往大棚在春季育秧后，大多闲置在那，一闲置就达9个月。现在种上辣椒，并结合辣椒不同品种交替使用大棚，既充分利用了资源，还可改善土壤，节本增收，增加大棚的综合性效益”。

今年业银家庭农场一共种植了22亩共计15个大棚辣椒和莴笋、有机花菜等蔬菜。其中，辣椒8月底开始种植，亩均产量达到5000多斤。眼下，正是本地辣椒稀缺的时候，业银家庭农场瞄准商机，用大棚轮作形式种植辣椒，填补了秋冬季节本地辣椒供应的市场空白。因此，错峰上市的本地辣椒，成了市场上的紧俏货。

农场种植的辣椒品种主要是薄皮辣椒和螺丝椒，多茬采收，现在已经是采摘上市的第二茬辣椒，收购价薄皮辣椒每斤2.5元左右，螺丝椒每斤3.5元，主要销往巢湖本地市场，十分受消费者青睐。大棚辣椒长势好，一直可采摘销售到春节，包括水稻秧苗一亩大棚综合收益达1.5万元。同时还长年吸纳当地村民务工，增加收入。

产业兴、乡村美、农民富。巢湖市中埠镇相关负责人介绍，近年来，该镇在推进乡村振兴过程中，充分利用大棚等农业设施，鼓励引导农户根据市场需求发展辣椒、番茄等反季蔬菜种植，包括业银家庭农场在内，全镇蔬菜种植面积达1.45万亩，反季蔬菜种植已成为促进农户增收致富的稳定渠道。

(来源：金台资讯)

◇ 各品种周度价格概览

表 3 艳椒周度价格

日期	特级均价 (元/斤)	一级均价 (元/斤)	二级均价 (元/斤)
2024/10/28	12.33	10.90	9.91
2024/10/29	12.34	11.34	9.61
2024/10/30	12.33	10.80	9.81
2024/10/31	12.06	10.72	9.92
2024/11/1	12.08	10.73	9.60
2024/11/2	12.08	10.57	9.41
2024/11/3	12.05	10.56	9.34

表 4 满天星周度价格

日期	特级均价 (元/斤)	一级均价 (元/斤)	二级均价 (元/斤)
2024/10/28	13.04	12.35	11.43
2024/10/29	13.12	12.38	11.44
2024/10/30	13.11	12.31	11.39
2024/10/31	13.21	12.47	11.24
2024/11/1	13.27	12.48	11.27
2024/11/2	13.04	12.41	11.41
2024/11/3	13.01	12.53	11.35

表 5 遵义朝天椒 1 号周度价格

日期	特级均价 (元/斤)	一级均价 (元/斤)	二级均价 (元/斤)
2024/10/28	12.06	11.11	9.35
2024/10/29	12.07	11.11	9.36
2024/10/30	12.07	11.11	9.86
2024/10/31	12.05	11.10	9.86
2024/11/1	12.05	11.12	9.86
2024/11/2	12.06	11.13	10.02
2024/11/3	12.03	11.10	10.01

表 6 锥形椒周度价格

日期	特级均价 (元/斤)	一级均价 (元/斤)	二级均价 (元/斤)
2024/10/28	15.32	14.74	13.54
2024/10/29	15.34	14.51	13.55
2024/10/30	15.34	14.58	13.39
2024/10/31	15.32	14.52	12.99
2024/11/1	15.31	14.53	13.00
2024/11/2	15.32	14.71	13.71
2024/11/3	15.28	14.58	13.24

表 7 樱桃形椒周度价格

日期	特级均价 (元/斤)	一级均价 (元/斤)	二级均价 (元/斤)
2024/10/28	15.60	13.64	11.96
2024/10/29	15.62	13.66	12.20
2024/10/30	15.62	13.64	11.95
2024/10/31	15.78	13.63	11.52
2024/11/1	15.78	13.63	11.42
2024/11/2	15.79	13.25	12.03
2024/11/3	15.75	13.24	11.54

表 8 三樱椒周度价格

日期	特级均价 (元/斤)	一级均价 (元/斤)	二级均价 (元/斤)
2024/10/28	9.76	9.54	8.98
2024/10/29	9.77	9.59	9.02
2024/10/30	9.94	9.66	9.12
2024/10/31	10.12	9.81	9.21
2024/11/1	10.12	9.92	9.34
2024/11/2	10.12	9.89	9.33
2024/11/3	10.13	9.83	9.30

表 9 新一代椒周度价格

日期	特级均价 (元/斤)	一级均价 (元/斤)	二级均价 (元/斤)
2024/10/28	13.73	12.31	12.03
2024/10/29	13.73	12.33	12.06
2024/10/30	13.73	12.39	12.11
2024/10/31	13.73	12.39	12.11
2024/11/1	13.73	12.40	12.12
2024/11/2	13.73	12.38	12.10
2024/11/3	13.73	12.35	12.07

表 10 印度进口椒 S17 周度价格

日期	去把带帽均价 (元/斤)
2024/10/28	12.02
2024/10/29	12.02
2024/10/30	12.02
2024/10/31	11.99
2024/11/1	12.02
2024/11/2	11.93
2024/11/3	11.93

◇ 各品种指数走势概览

● 中国遵义朝天椒（干椒）批发价格指数



图 2 中国遵义朝天椒（干椒）批发价格综合指数运行图

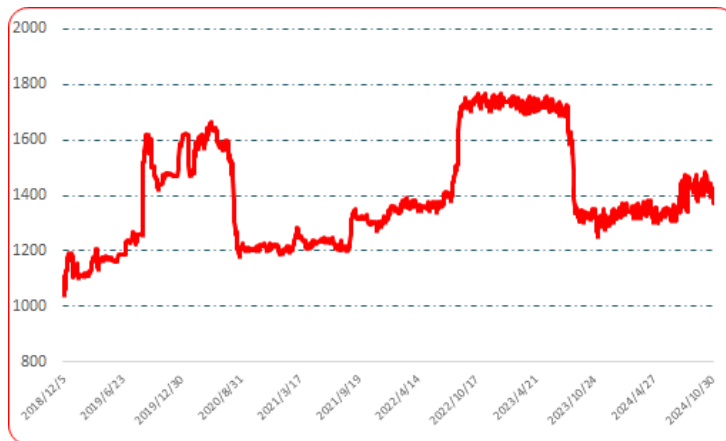


图 3 艳椒批发价格指数运行图



图 4 满天星批发价格指数运行图

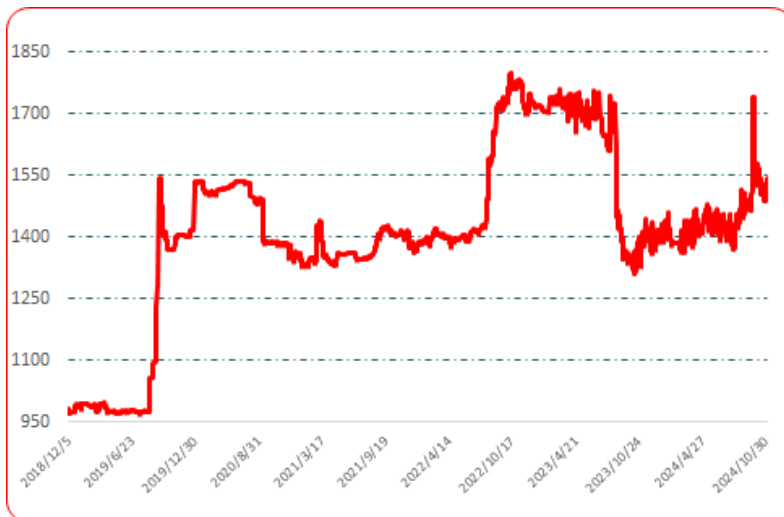


图 5 遵义朝天椒 1 号批发价格指数运行图

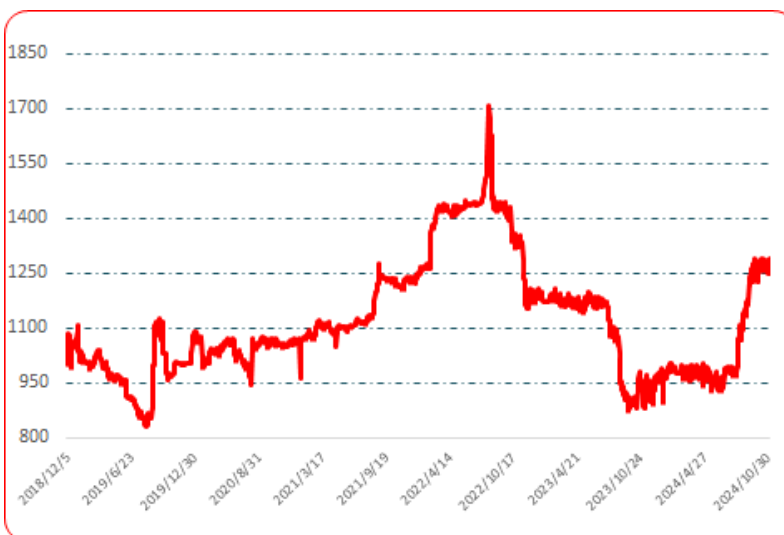


图 6 锥形椒批发价格指数运行图



图 7 樱桃形椒批发价格指数运行图

● 三樱椒（干椒）批发价格指数

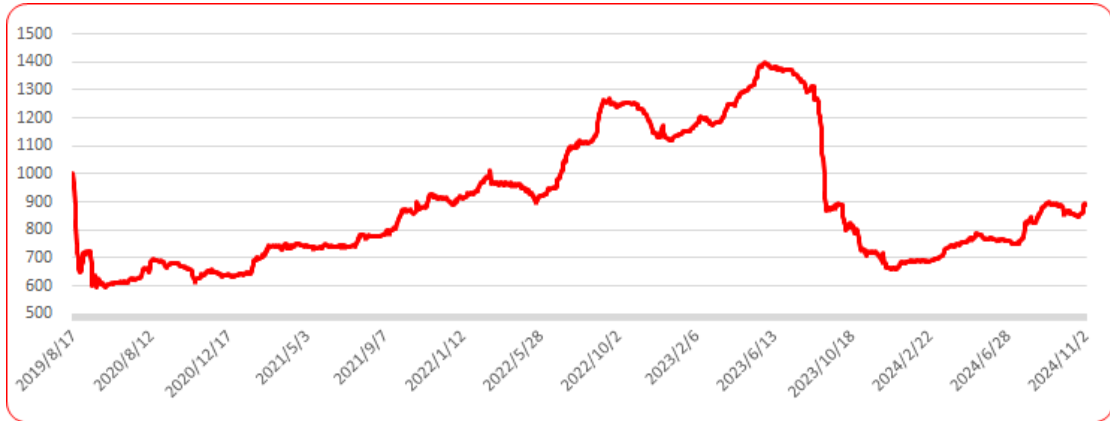


图 8 三樱椒（干椒）批发价格指数运行图

● 新一代（干椒）批发价格指数



图 9 新一代（干椒）批发价格指数运行图

● 印度进口椒批发价格指数

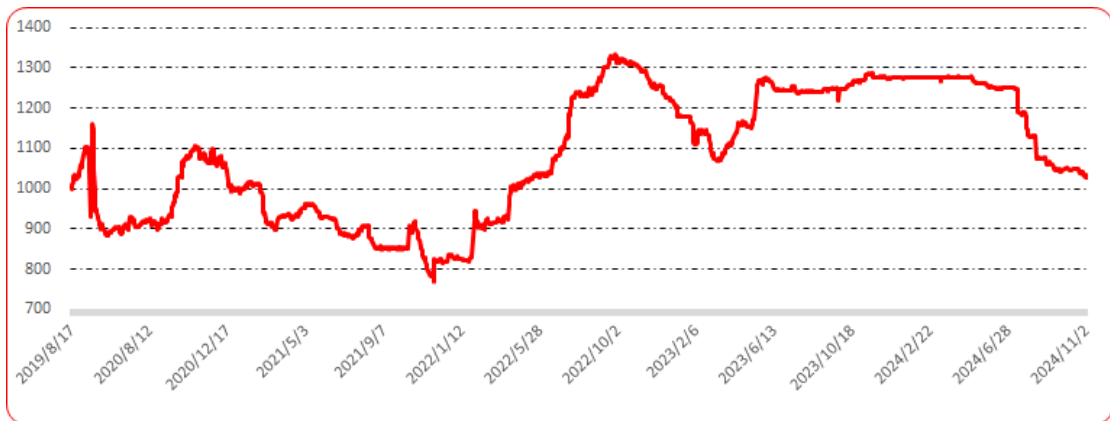


图 10 印度进口椒批发价格指数运行图

声明

中国经济信息社是新华社直属的专业经济信息服务机构,为全球超过 12 万家机构、3600 万个人用户全方位经济信息服务,旗下新华财经国家金融信息平台,重点服务我国经济发展和金融安全。新华指数研究院以服务中国式现代化建设和世界经济发展,推动新时代指数及指数方法论研究与创新为宗旨,以建设开放型国际指数研究、实践与创新交流平台为目标,以垂直领域指数及标准研究、指数方法学研究、指数应用研究、国际研究与交流等为主业,旨在面向全球发布运维更多高水平的、具有中国特色的指数型数据产品,为全球指数经济可持续发展树立中国典范,提供中国方案。

本报告由中国经济信息社与贵州省农业农村厅共同发布,由新华指数研究院编制并运营,部分数据与信息来源中国辣椒城。编制者对本报告取自公开来源信息的准确性和完整性不作任何保证。本报告所载的资料、意见及推测仅反映本报告最初出具日的观点和判断。

在不同时期,或因使用不同假设和标准,采用不同观点和分析方法,致使中国经济信息社与贵州省农业农村厅发出与本报告所载意见、评估及预测不一致的研究报告,对此中经社与贵州省农业农村厅可不发出特别通知。

在任何情况下,本报告中的信息或所表述的意见并不构成对任何人的投资建议,也没有考虑到客户特殊的投资目标、财务状况或需求。客户应考虑本报告中的任何意见或建议是否符合其特定状况。

若有必要应寻求专家意见。本报告所载的资料、工具、意见及推测仅供参考。

本报告版权为中国经济信息社与贵州省农业农村厅共同所有。未经双方书面同意,任何机构和个人不得以任何形式翻版、复制、发布、转发或引用本报告的任何部分。如征得双方同意进行引用、刊发的,需在允许的范围内使用,并注明出处为“中国经济信息社”和“贵州省农业农村厅”,且不得对本报告进行任何有悖原意的引用、删节和修改。若中国经济信息社与贵州省农业农村厅以外的机构向其客户发放本报告,则由该机构独自为此发送行为负责,中国经济信息社与贵州省农业农村厅对此等行为不承担任何责任。本报告同时不构成中国经济信息社与贵州省农业农村厅向发送本报告的机构之客户提供的投资建议。

如未经中国经济信息社与贵州省农业农村厅授权,私自转载或者转发本报告,所引起的一切后果及法律责任由私自转载或转发者承担。中国经济信息社与贵州省农业农村厅将保留随时追究其法律责任的权利。

中国干辣椒系列 价格指数

周报



扫码了解
更多详细价格