



中国干辣椒系列 价格指数

周报

(2024年第46周)

中国干辣椒系列价格指数周报

(2024 年第 46 周)

◇ 指数概览

截至 2024 年 11 月 17 日,中国遵义朝天椒(干椒)批发价格指数报 1366.30 点,较上期上涨 0.30%,其中遵义朝天椒一号、樱桃形椒批发价格指数较上期出现下行;其中艳椒、满天星、锥形椒批发价格指数较上期出现上行。三樱椒(干椒)批发价格指数报 908.90 点,较上期上涨 0.86%。新一代(干椒)批发价格指数报 1090.11 点,较上期上涨 0.12%。印度进口椒批发价格指数报 1024.31 点,较上期下跌 0.27%。

表 1 指数周度运行情况 (数据来源:新华财经数据库)

指数名称	本期	上期	涨跌幅	年同比	
中国遵义朝天椒(干椒) 批发价格指数	综合指数	1366.30	1362.18	0.30%	16.22%
	艳椒	1458.59	1427.11	2.21%	0.14%
	满天星	1438.50	1427.02	0.80%	10.79%
	遵义朝天椒一号	1546.35	1550.23	-0.25%	0.46%
	锥形椒	1292.52	1277.77	1.15%	9.64%
	樱桃形椒	1076.21	1079.54	-0.31%	0.46%
三樱椒(干椒)批发价格指数	908.90	906.99	0.86%	26.34%	
新一代(干椒)批发价格指数	1090.11	1088.80	0.12%	1.55%	
印度进口椒批发价格指数	1024.31	1027.10	-0.27%	-19.75%	

◇ 各品种交易价格分析

本期全国辣椒市场的 8 个辣椒代表品中, 有 5 个代表品种 (艳椒、满天星、遵义朝天椒一号、锥形椒、三樱椒) 交易平均价格较上期有所上涨; 有 2 个代表品种 (樱桃形椒、印度进口椒 S17) 交易平均价格较上期有所下跌; 有 1 个代表品种 (新一代) 交易平均价格较上期基本持平。其中艳椒环比指数为 1022.74 点, 是本期均价涨幅最大品种; 其中樱桃形椒环比指数为 997.30 点, 是本期均价跌幅最大品种。

表 2 各品种周度均价运行情况 (数据来源: 新华财经数据库)

品种	本期均价 (元/斤)	上期均价 (元/斤)	环比指数 (均价)
艳椒	10.87	10.63	1022.74
满天星	12.13	12.01	1009.26
遵义朝天椒一号	10.84	10.62	1021.23
锥形椒	14.28	14.22	1004.13
樱桃形椒	13.35	13.39	997.30
三樱椒	9.98	9.88	1008.71
新一代	12.63	12.63	999.74
印度进口椒 S17	11.90	11.92	998.33

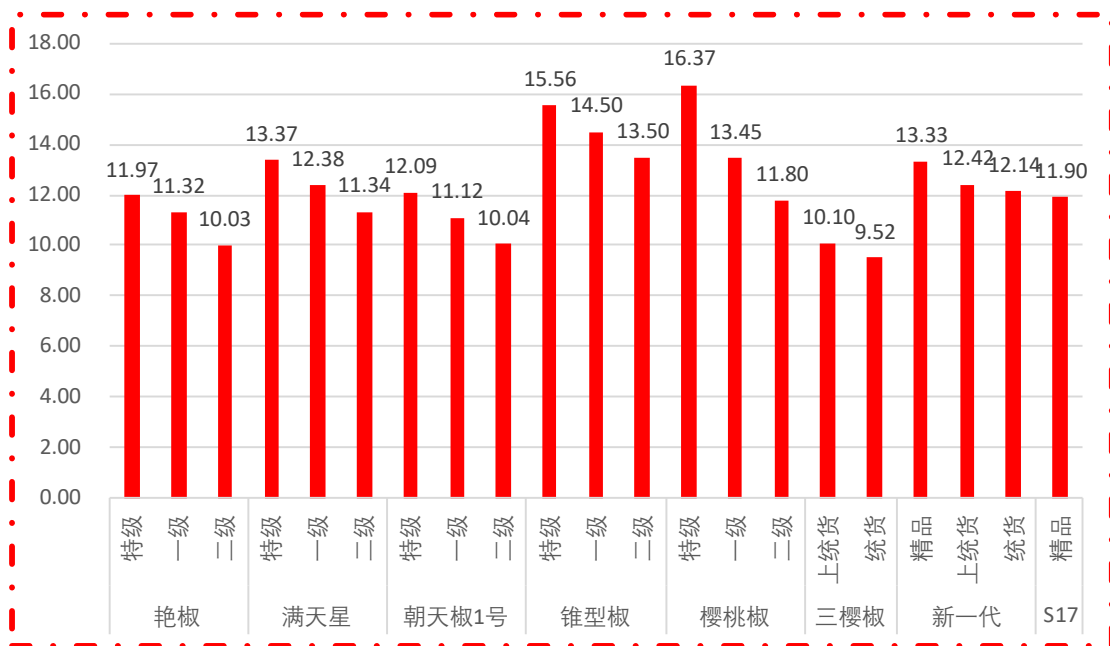


图 1 各品种、各等级周度均价 (数据来源: 新华财经数据库)

◇ 市场研判

本期南北方地区干椒价格分化运行。供给端北方多产区上周天气不佳，影响货源正常供应。需求端采购商拿货心态谨慎，多挑拣干度好的货源采购。总体看，现阶段国内干椒市场待售货源相对充足，但货源干度参差不齐。部分储存商停收观望，批发市场客商拿货意愿不强，随行按需采购。印度椒方面，近期货源供给量充足，部分持货商心态有所波动，卖货有让价表现，买家多维持常规性采购，需求力度未见增加，购销氛围未见好转。上周印度椒价格小幅下跌。

◇ 市场信息

福泉：椒农喜算“丰收账” 辣椒红出“致富经”

今年，福泉的“小辣椒”迎来“大丰收”，椒农们纷纷喜滋滋地算起了“丰收账”，脸上的笑容如同火红的辣椒一般灿烂。小小辣椒不仅成为了农民增收的“法宝”，更是写出了一部生动的“致富经”。

今年是牛场镇龙塘村的李庭光种植辣椒的第二个年头，从选种到播种，再到管护和采收，李庭光在这片辣椒地中投入了自己全部精力。如今，李庭光种植的十几亩辣椒喜获丰收，他的脸上满是喜悦的笑容。

牛场镇龙塘村辣椒种植户李庭光说：“我今年大概种了十亩左右，每亩能有3000多斤，目前已经卖了三万多块钱，可能还要卖一万多元。只要在技术上、在管理上管控得好，做起来还是可以的，虽然我年龄大了，但是这日子是越来越有盼头了。”

在福泉，与李庭光一样的种植户还有很多，通过科学种植和合理管理，不仅让他们的辣椒提高产量、提升品质，还能在市场上赢得更好的价格，这也让他们

看到了致富的希望。

在辣椒采收高峰期，位于凤山镇竹王城村的贵州宽农农业有限公司种植基地，附近的村民们一大早就来到基地采摘辣椒。基地共种植辣椒 100 余亩，每天需要 80 余名工人同时采摘，进一步拓宽了农民的增收渠道，对于这种长期在家门口务工增收的工作，村民们都觉得非常满意。

凤山镇竹王城村村民张天秀说：“每天在这里干活，从种下去到采收都在这里，一天可以赚 100 多块钱。”

辣椒产业的另一端，加工企业也在努力写好这篇“辣”文章。在龙昌镇辣椒烘干车间，巨大的烘干设备嗡嗡作响，工人们把收购来的新鲜辣椒经过称重、挑选后，源源不断送入烘干设备中等待进行下一步加工处理。

贵州香辣红农业发展有限公司董事长李德说：“我们鲜椒的来源是种植大户和附近的老百姓，收购的单价分品种，从一块八到三块六，品种不一样单价不一样，收了鲜椒之后，经过粗加工、烘干线烘干，又通过人工精选分类，送到重庆、四川、武汉各大火锅市场。”

在贵州省福泉市乡里亲绿色食品有限公司，一家专业从事辣椒种植、加工及销售的现代特色农业企业车间也是一片繁忙，清洗、切割、搅拌、翻炒，每一个工序都有条不紊地进行着。公司从种植户手中收购优质辣椒，通过先进的加工技术，将小小辣椒转化为丰富的产品，再销往湖南、长三角、珠三角等地区，为地方经济注入活力。

近年来，福泉市紧盯“农业增效、农民增收”目标，紧扣“强龙头、创品牌、带农户、占市场”发展思路，大力发展辣椒主导特色产业，支持和引导龙头企业、其他工商企业“转向改行”参与产业发展，构建“龙头企业为核心、村级股份经济合作社（村级供销社）为纽带、农户为基础”的利益联结共同体，通过股份合作、入社加盟、订单生产等方式，带动农户参与辣椒产业发展，让种植户与企业实现共赢。目前，全市共培育规模化辣椒经营主体 43 家，带动发展椒农 2.76 万户，签订辣椒产销订单 9.62 万亩。

（来源：天眼新闻）

◇ 各品种周度价格概览

表 3 艳椒周度价格

日期	特级均价 (元/斤)	一级均价 (元/斤)	二级均价 (元/斤)
2024/11/11	11.99	11.13	10.29
2024/11/12	11.97	11.37	9.97
2024/11/13	11.96	11.36	10.07
2024/11/14	11.95	11.35	9.90
2024/11/15	11.93	11.31	10.10
2024/11/16	11.97	11.35	9.75
2024/11/17	12.01	11.39	10.16

表 4 满天星周度价格

日期	特级均价 (元/斤)	一级均价 (元/斤)	二级均价 (元/斤)
2024/11/11	13.37	12.53	11.25
2024/11/12	13.40	12.53	11.48
2024/11/13	13.37	12.30	11.42
2024/11/14	13.36	12.17	11.40
2024/11/15	13.32	12.05	11.42
2024/11/16	13.37	12.53	11.37
2024/11/17	13.42	12.57	11.05

表 5 遵义朝天椒 1 号周度价格

日期	特级均价 (元/斤)	一级均价 (元/斤)	二级均价 (元/斤)
2024/11/11	12.09	11.40	10.20
2024/11/12	12.11	11.42	10.20
2024/11/13	12.09	10.99	10.04
2024/11/14	12.07	10.99	9.65
2024/11/15	12.05	10.97	10.04
2024/11/16	12.10	11.01	10.07
2024/11/17	12.14	11.04	10.11

表 6 锥形椒周度价格

日期	特级均价 (元/斤)	一级均价 (元/斤)	二级均价 (元/斤)
2024/11/11	15.64	14.76	13.38
2024/11/12	15.67	14.79	13.58
2024/11/13	15.37	14.39	13.59
2024/11/14	15.36	14.39	13.46
2024/11/15	15.36	14.34	13.08
2024/11/16	15.76	14.39	13.71
2024/11/17	15.77	14.44	13.72

表 7 樱桃形椒周度价格

日期	特级均价 (元/斤)	一级均价 (元/斤)	二级均价 (元/斤)
2024/11/11	16.66	13.47	11.91
2024/11/12	16.70	13.49	11.65
2024/11/13	16.23	13.49	11.89
2024/11/14	16.22	13.43	11.84
2024/11/15	16.19	13.38	11.45
2024/11/16	16.25	13.43	11.91
2024/11/17	16.31	13.48	11.95

表 8 三樱椒周度价格

日期	特级均价 (元/斤)	一级均价 (元/斤)	二级均价 (元/斤)
2024/11/11	10.43	10.17	9.62
2024/11/12	10.32	10.18	9.59
2024/11/13	10.31	10.11	9.53
2024/11/14	10.34	10.03	9.53
2024/11/15	10.35	10.11	9.47
2024/11/16	10.36	10.05	9.43
2024/11/17	10.36	10.01	9.49

表 9 新一代椒周度价格

日期	特级均价 (元/斤)	一级均价 (元/斤)	二级均价 (元/斤)
2024/11/11	13.30	12.42	12.14
2024/11/12	13.34	12.49	12.21
2024/11/13	13.34	12.36	12.08
2024/11/14	13.34	12.40	12.12
2024/11/15	13.34	12.37	12.09
2024/11/16	13.34	12.46	12.18
2024/11/17	13.34	12.42	12.14

表 10 印度进口椒 S17 周度价格

日期	去把带帽均价 (元/斤)
2024/11/11	11.93
2024/11/12	11.90
2024/11/13	11.90
2024/11/14	11.90
2024/11/15	11.90
2024/11/16	11.89
2024/11/17	11.90

◇ 各品种指数走势概览

● 中国遵义朝天椒（干椒）批发价格指数

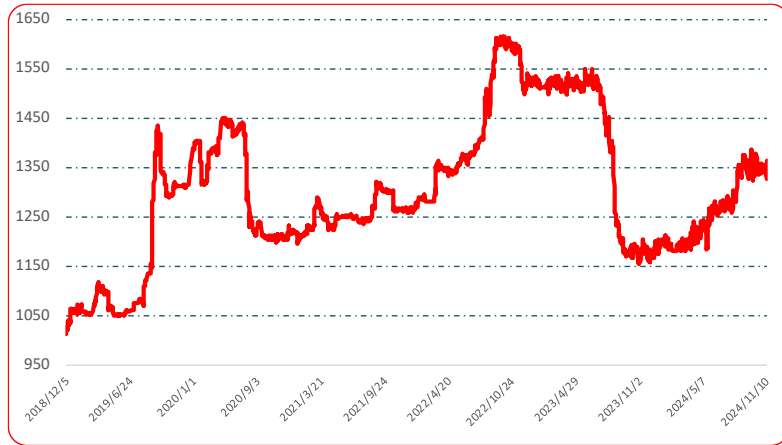


图 2 中国遵义朝天椒（干椒）批发价格综合指数运行图

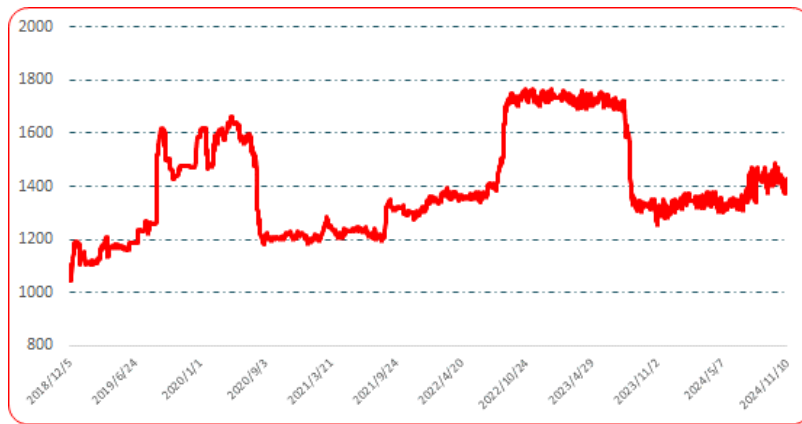


图 3 艳椒批发价格指数运行图

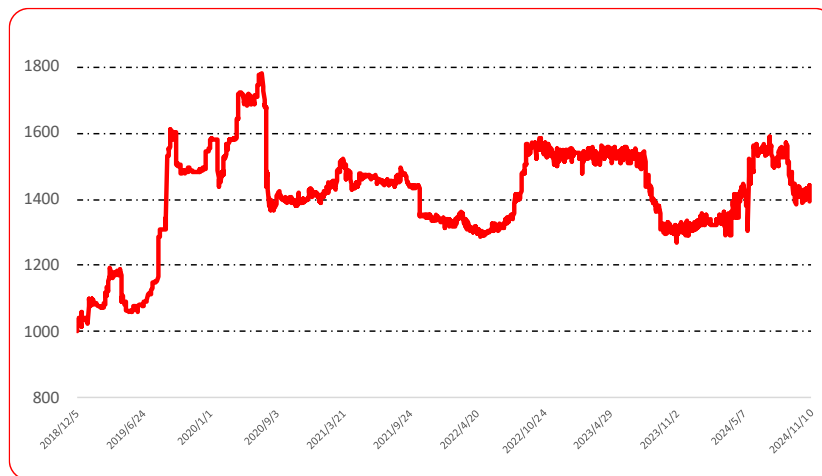


图 4 满天星批发价格指数运行图

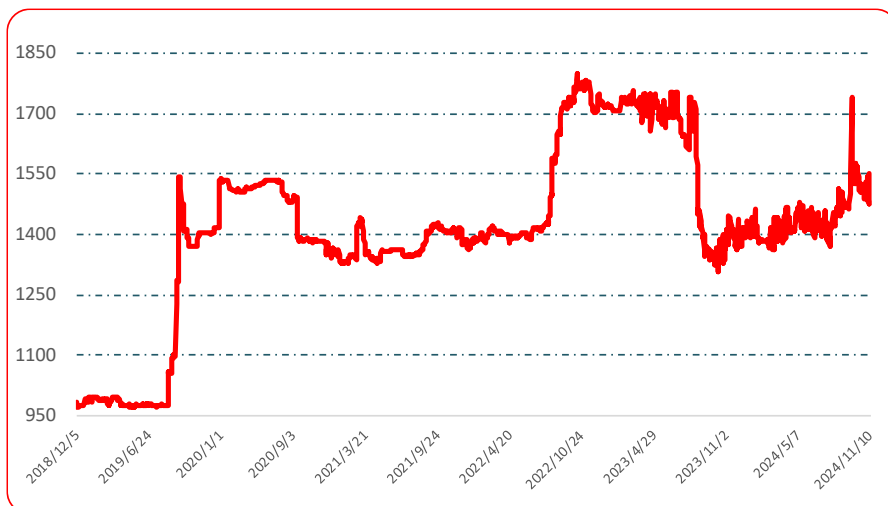


图 5 遵义朝天椒 1 号批发价格指数运行图

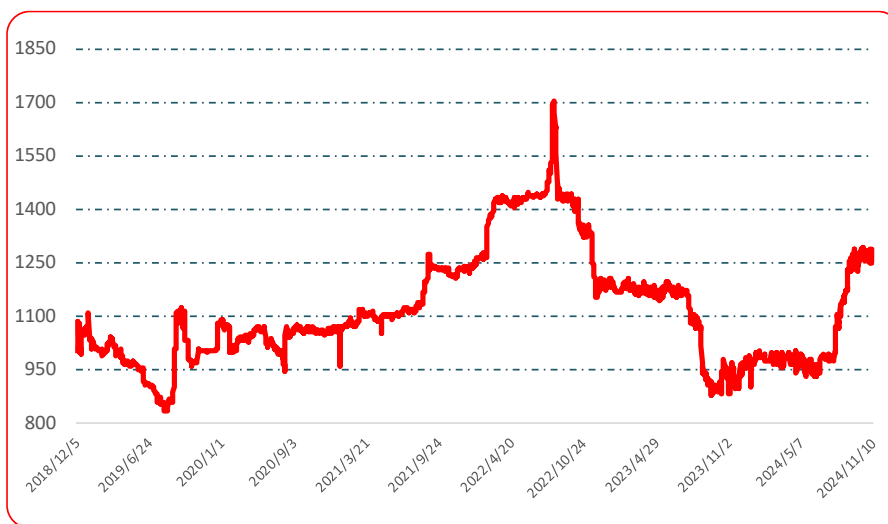


图 6 锥形椒批发价格指数运行图

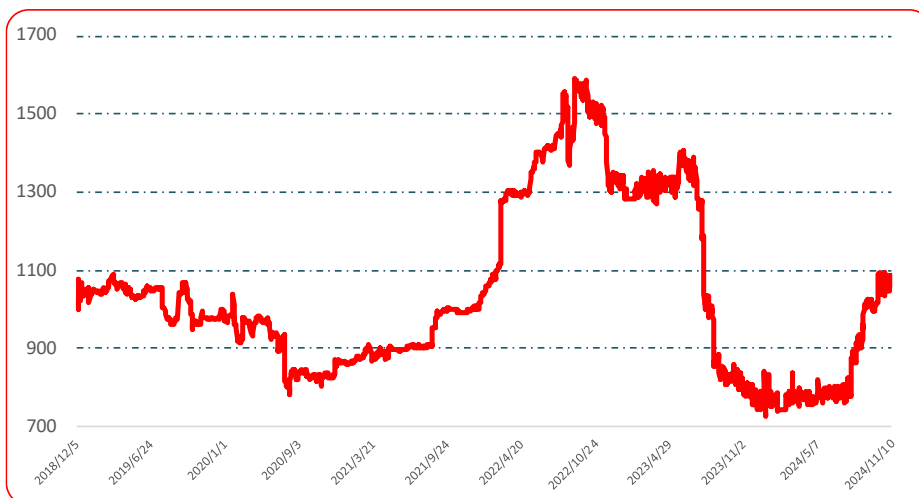


图 7 樱桃形椒批发价格指数运行图

● **三樱椒（干椒）批发价格指数**

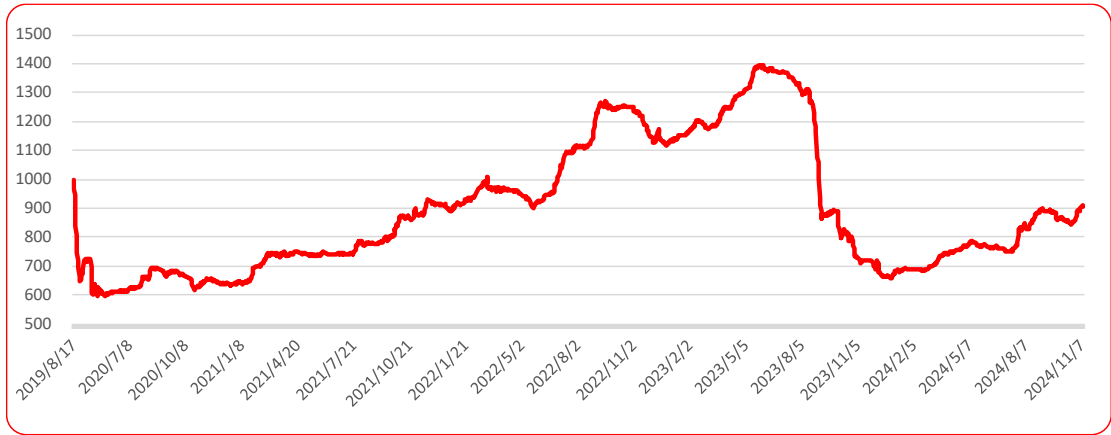


图 8 三樱椒（干椒）批发价格指数运行图

● **新一代（干椒）批发价格指数**

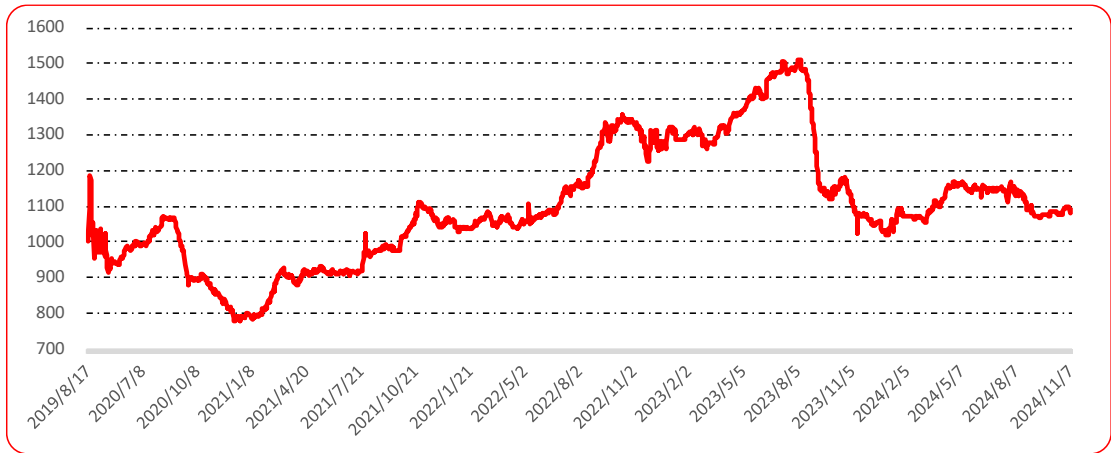


图 9 新一代（干椒）批发价格指数运行图

● **印度进口椒批发价格指数**

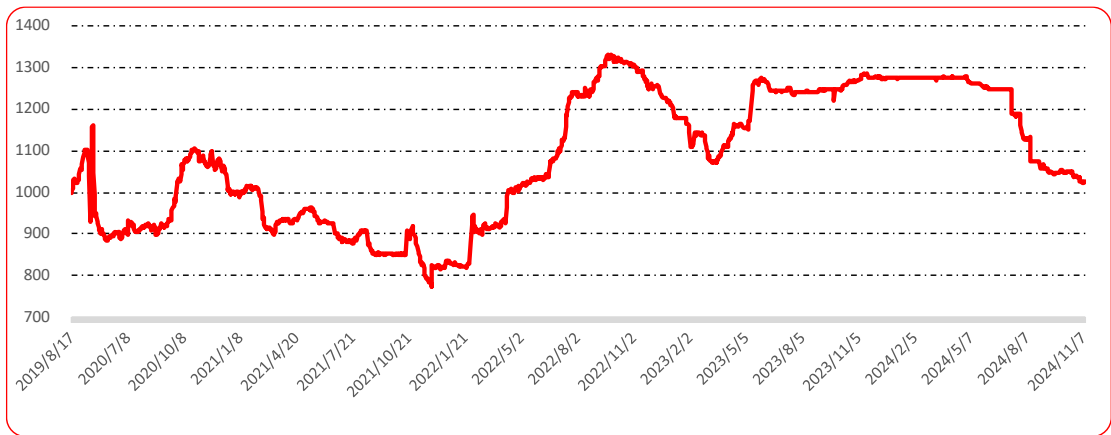


图 10 印度进口椒批发价格指数运行图

声明

中国经济信息社是新华社直属的专业经济信息服务机构,为全球超过 12 万家机构、3600 万个人用户全方位经济信息服务,旗下新华财经国家金融信息平台,重点服务我国经济发展和金融安全。新华指数研究院以服务中国式现代化建设和世界经济发展,推动新时代指数及指数方法论研究与创新为宗旨,以建设开放型国际指数研究、实践与创新交流平台为目标,以垂直领域指数及标准研究、指数方法学研究、指数应用研究、国际研究与交流等为主业,旨在面向全球发布运维更多高水平的、具有中国特色的指数型数据产品,为全球指数经济可持续发展树立中国典范,提供中国方案。

本报告由中国经济信息社与贵州省农业农村厅共同发布,由新华指数研究院编制并运营,部分数据与信息来源于中国辣椒城。编制者对本报告取自公开来源信息的准确性和完整性不作任何保证。本报告所载的资料、意见及推测仅反映本报告最初出具日的观点和判断。

在不同时期,或因使用不同假设和标准,采用不同观点和分析方法,致使中国经济信息社与贵州省农业农村厅发出与本报告所载意见、评估及预测不一致的研究报告,对此中经社与贵州省农业农村厅可不发出特别通知。

在任何情况下,本报告中的信息或所表述的意见并不构成对任何人的投资建议,也没有考虑到客户特殊的投资目标、财务状况或需求。客户应考虑本报告中的任何意见或建议是否符合其特定状况。

若有必要应寻求专家意见。本报告所载的资料、工具、意见及推测仅供参考。

本报告版权为中国经济信息社与贵州省农业农村厅共同所有。未经双方书面同意,任何机构和个人不得以任何形式翻版、复制、发布、转发或引用本报告的任何部分。如征得双方同意进行引用、刊发的,需在允许的范围内使用,并注明出处为“中国经济信息社”和“贵州省农业农村厅”,且不得对本报告进行任何有悖原意的引用、删节和修改。若中国经济信息社与贵州省农业农村厅以外的机构向其客户发放本报告,则由该机构独自为此发送行为负责,中国经济信息社与贵州省农业农村厅对此等行为不承担任何责任。本报告同时不构成中国经济信息社与贵州省农业农村厅向发送本报告的机构之客户提供的投资建议。

如未经中国经济信息社与贵州省农业农村厅授权,私自转载或者转发本报告,所引起的一切后果及法律责任由私自转载或转发者承担。中国经济信息社与贵州省农业农村厅将保留随时追究其法律责任的权利。

中国干辣椒系列 价格指数

周报



扫码了解
更多详细价格