



中国经济信息社
CHINA ECONOMIC INFORMATION SERVICE

内蒙古煤炭价格指数周报

(第 163 期)

中国经济信息社
2024 年 11 月

内蒙古煤炭价格指数周报

(2024.11.11-2024.11.15)

◇ 指数简介

内蒙古煤炭价格指数是在内蒙古自治区能源局指导下，由中国经济信息社和国能互通内蒙古网络科技有限公司合作编制并发布的产地类煤炭价格指数。总指数共计包括 3 只子指数，即鄂尔多斯煤价格指数、内蒙古西部焦煤价格指数以及内蒙古东部褐煤价格指数。其中，鄂尔多斯煤价格指数选取鄂尔多斯地区煤矿生产的原煤、混煤及块煤中 5500K 热值动力煤作为代表规格品，反映鄂尔多斯地区 5500K 市场煤的综合坑口价格水平。内蒙古西部焦煤价格指数选取鄂尔多斯鄂托克旗以及乌海地区经过洗选之后的 1/3 焦煤以及中硫肥煤洗煤厂出厂价。内蒙古东部以长协价格占绝对主导，指数选择锡林郭勒盟、呼伦贝尔市、通辽市以及赤峰市 3200K 以及 3600K 褐煤长协价及少量现货价综合计算内蒙古东部褐煤价格指数。三只子指数以实值计算发布自 2017 年 1 月 6 日以来计算结果，直观反映不同地区煤炭价格水平变动趋势。

◇ 核心提示

- ❖ 鄂尔多斯煤：港口煤炭市场交投冷清，鄂尔多斯煤价格环比下跌
- ❖ 西部焦煤：焦炭价格三轮提降落地，西部焦煤价格环比微幅下跌
- ❖ 东部褐煤：蒙东市场供需稳定，东部褐煤价格环比持平

鄂尔多斯煤价格指数

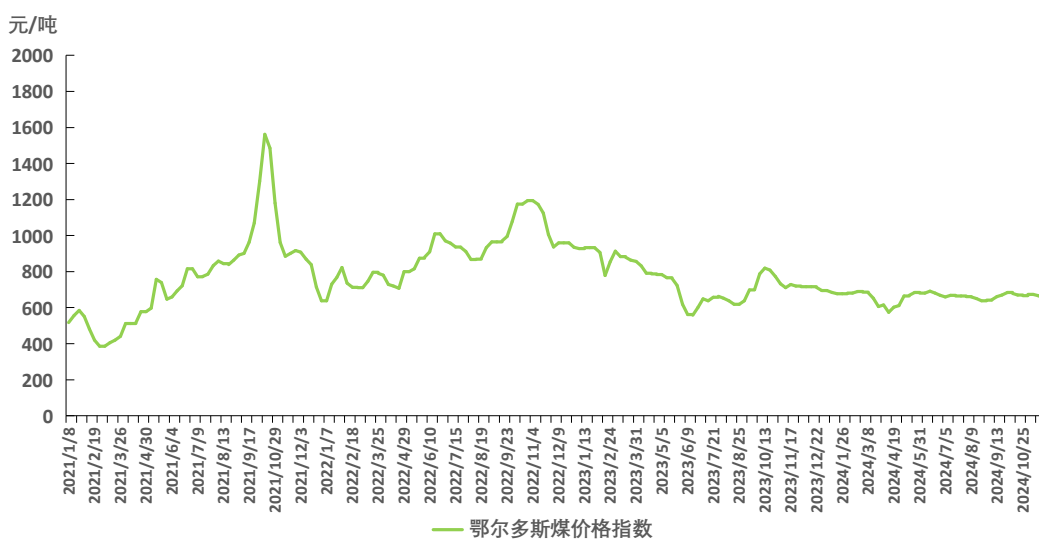


图 1 鄂尔多斯煤价格指数运行图

本期，鄂尔多斯煤价格指数周环比小幅下跌。截至 11 月 15 日，指数报 655 元/吨，周环比下跌 11 元/吨，跌幅 1.65%。

产地端，市场行情有所走弱，企业销量下滑，销售端承压，产地价格调降以促需求，全市煤炭公路日外运量在 151 万吨左右，全市煤炭日销量 230 万吨。港口市场偏弱运行，截至 11 月 22 日，环渤海 5500K 动力煤市场现货价格 833 元/吨，周环比下跌 15 元/吨。港口市场交投冷清，贸易商出货压力偏大，市场报价阴跌，库存周环比上涨明显。截至 11 月 21 日，环渤海煤炭库存 2924.6 万吨，周环比上升 127.2 万吨。下游方面，终端电厂耗煤缓慢回升，库存水平有所下降，随着气温降低，用煤预期增长。截至 11 月 21 日，沿海六大发电集团库存 1434.5 万吨，周环比下降 73.3 万吨，平均日耗 81.44 万吨，周环比上涨 5 万吨，总体可用天数 17.5 天。

截至 11 月 22 日，各规格品价格如下表所示：

表 1 鄂尔多斯煤不同规格品当期价格

日期	规格品	坑口价 (元/吨)	环比涨跌 (元/吨)	车板价 (元/吨)	环比涨跌 (元/吨)
2024/11/22	原煤4500K	447	-9	无	
	原煤5000K	540	-8		
	原煤5500K	667	-11		
	混煤4200K	410	-7		
	混煤4500K	437	-10	487	-10
	混煤5000K	530	-207	581	-6
	混煤5500K	641	-15	692	-15
	块煤4800K	502	0	无	
	块煤5000K	595	0		
	块煤5500K	671	0		
	块煤5700K	764	0		

内蒙古西部焦煤价格指数

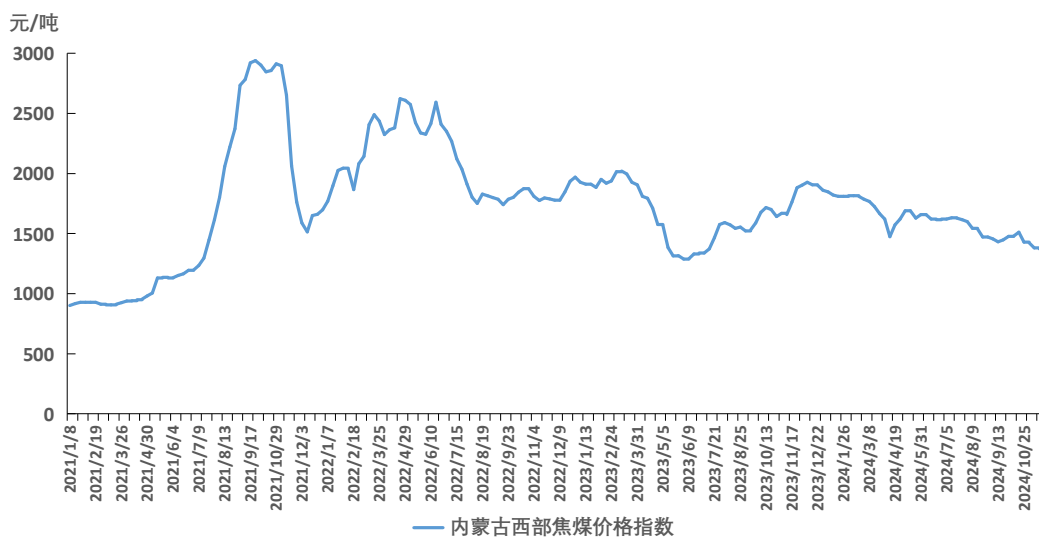


图2 内蒙古西部焦煤价格指数运行图

截至11月22日，内蒙古西部焦煤价格指数报1367元/吨，周环比下跌7元/吨，跌幅0.51%。

本期，内蒙古焦煤市场行情弱稳运行。产地方面，乌海、棋盘井地区煤炭供应维稳，鄂托克旗焦煤产量小幅下降，受下游需求走弱影响企业报价调降。焦炭方面，焦炭价格第三轮提降落地，焦企出货放缓，供需格局相对宽松，焦企产能利用率有所走高，截至11月22日，全国230家独立焦化厂产能利用率73.19%，周环比上涨0.72个百分点。下游钢材市场价格变化不大，对焦炭控量采购，截至11月22日，全国247家样本钢企高炉开工率81.93%，周环比下降0.15个百分点。进口煤方面，蒙5原煤报价1080元/吨，蒙5精煤报价1400元/吨。

价格方面，截至11月22日，低硫1/3焦煤报1447元/吨，周环比下跌10元/吨，中硫肥煤报1281元/吨，周环比下跌4元/吨，洗中煤4200K（动力煤用）报390元/吨，周环比保持不变。

内蒙古东部褐煤价格指数

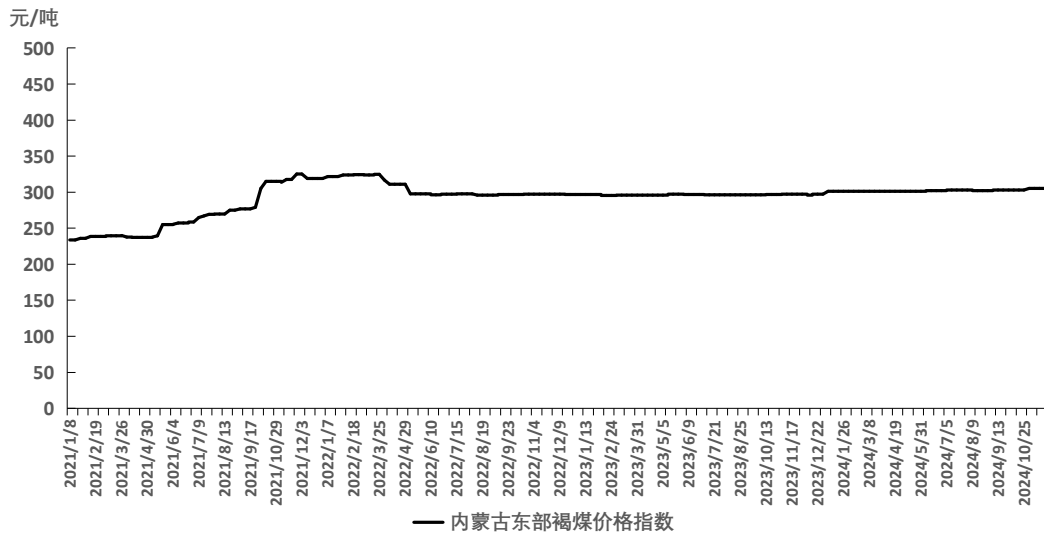


图3 内蒙古东部褐煤价格指数运行图

截至11月22日，内蒙古东部褐煤价格指数报305元/吨，周环比保持不变。蒙东地区煤炭产量稳定，市场供应持稳运行，冷空气来袭，煤炭市场需求平稳。

各盟市规格品价格如下表：

表2 蒙东褐煤不同盟市规格品当期价格

日期	地区	规格品	车板价 (元/吨)	环比涨跌 (元/吨)
2024/11/22	锡林浩特	3200K	264	0
	西乌旗	3200K	319	0
	呼伦贝尔	3200K	280	0
		3600K	326	0
	通辽	3200K	274	0
		3600K	309	0
	赤峰	3200K	412	0
		3600K	468	0
		4000K	521	0
		蒙东3200K		296
	蒙东3600K		344	0

免责声明

中国经济信息社是新华社专业承担经济信息服务业务的直属机构，宗旨是“发展信息事业，服务国家战略”。新华指数隶属于中国经济信息社，负责开发、管理和运维新华社旗下全部指数和指数衍生产品，是国内第一家综合性指数研究、发布、推广及运营的专业部门。

本报告由内蒙古自治区能源局、中国经济信息社以及国能互通内蒙古网络科技有限公司共同编制并发布。编制者对本报告取自公开来源信息的准确性和完整性不作任何保证。本报告所载的资料、意见及推测仅反映本报告最初出具日的观点和判断。

在不同时期，或因使用不同假设和标准，采用不同观点和分析方法，致使内蒙古自治区能源局、中国经济信息社以及国能互通内蒙古网络科技有限公司发出与本报告所载意见、评估及预测不一致的研究报告，对此内蒙古自治区能源局、中国经济信息社以及国能互通内蒙古网络科技有限公司可不发出特别通知。

在任何情况下，本报告中的信息或所表述的意见并不构成对任何人的投资建议，也没有考虑到客户特殊的投资目标、财务状况或需求。客户应考虑本报告中的任何意见或建议是否符合其特定状况。

若有必要应寻求专家意见。本报告所载的资料、工具、意见及推测仅供参考。

本报告版权为内蒙古自治区能源局、中国经济信息社以及国能互通内蒙古网络科技有限公司共同所有。未经三方书面同意，任何机构和个人不得以任何形式翻版、复制、发布、转发或引用本报告的任何部分。如征得双方同意进行引用、刊发的，需在允许的范围内使用，并注明出处为“内蒙古自治区能源局”“中国经济信息社”和“国能互通内蒙古网络科技有限公司”，且不得对本报告进行任何有悖原意的引用、删节和修改。若内蒙古自治区能源局、中国经济信息社以及国能互通内蒙古网络科技有限公司以外的机构向其客户发放本报告，则由该机构独自为此发送行为负责，内蒙古自治区能源局、中国经济信息社以及国能互通内蒙古网络科技有限公司对此等行为不承担任何责任。本报告同时不构成内蒙古自治区能源局、中国经济信息社以及国能互通内蒙古网络科技有限公司向发送本报告的机构之客户提供的投资建议。

如未经内蒙古自治区能源局、中国经济信息社以及国能互通内蒙古网络科技

有限公司授权，私自转载或者转发本报告，所引起的一切后果及法律责任由私自转载或转发者承担。内蒙古自治区能源局、中国经济信息社以及国能互通内蒙古网络科技有限公司将保留随时追究其法律责任的权利。

联系方式

作者：郑大伟

编辑：吕世阔、周宇涵

数据校审：陈嘉、田洪筱

联系方式：010-88056239

邮箱：zhengdawei@xinhua.org

地址：北京市西城区宣武门外大街甲1号环球财
讯中心A座5层