



中国干辣椒系列 价格指数

周报

(2024年第47周)

中国干辣椒系列价格指数周报

(2024 年第 47 周)

◇ 指数概览

截至 2024 年 11 月 24 日,中国遵义朝天椒(干椒)批发价格指数报 1372.25 点,较上期上涨 0.30%,其中满天星、遵义朝天椒一号批发价格指数较上期出现上行;其中艳椒、锥形椒、樱桃形椒批发价格指数较上期出现下行。三樱椒(干椒)批发价格指数报 907.32 点,较上期下跌 0.17%。新一代(干椒)批发价格指数报 1088.17 点,较上期下跌 0.18%。印度进口椒批发价格指数报 1021.32 点,较上期下跌 0.29%。

表 1 指数周度运行情况 (数据来源:新华财经数据库)

指数名称	本期	上期	涨跌幅	年同比	
中国遵义朝天椒(干椒) 批发价格指数	综合指数	1372.25	1366.30	0.30%	16.14%
	艳椒	1445.21	1458.59	-0.92%	0.95%
	满天星	1433.41	1421.50	0.85%	9.66%
	遵义朝天椒一号	1589.19	1546.35	2.43%	0.69%
	锥形椒	1263.55	1292.52	-2.37%	8.57%
	樱桃形椒	1077.91	1079.21	-0.17%	-0.83%
三樱椒(干椒)批发价格指数	907.32	908.90	-0.17%	29.61%	
新一代(干椒)批发价格指数	1088.17	1090.11	-0.18%	2.73%	
印度进口椒批发价格指数	1021.32	1024.31	-0.29%	-20.17%	

◇ 各品种交易价格分析

本期全国辣椒市场的 8 个辣椒代表品种中，有 2 个代表品种（满天星、遵义朝天椒一号）交易平均价格较上期有所上涨；有 5 个代表品种（艳椒、锥形椒、樱桃形椒、三樱椒、印度进口椒 S17）交易平均价格较上期有所下跌；有 1 个代表品种（新一代）交易平均价格较上期基本持平。其中满天星环比指数为 1007.88 点，是本期均价涨幅最大品种；其中樱桃形椒环比指数为 992.44 点，是本期均价跌幅最大品种。

表 2 各品种周度均价运行情况（数据来源：新华财经数据库）

品种	本期均价 (元/斤)	上期均价 (元/斤)	环比指数 (均价)
艳椒	10.85	10.87	997.77
满天星	12.22	12.13	1007.88
遵义朝天椒一号	10.89	10.84	1004.21
锥形椒	14.22	14.28	995.52
樱桃形椒	13.25	13.35	992.44
三樱椒	9.92	9.98	994.44
新一代	12.63	12.63	1000.51
印度进口椒 S17	11.87	11.90	997.67

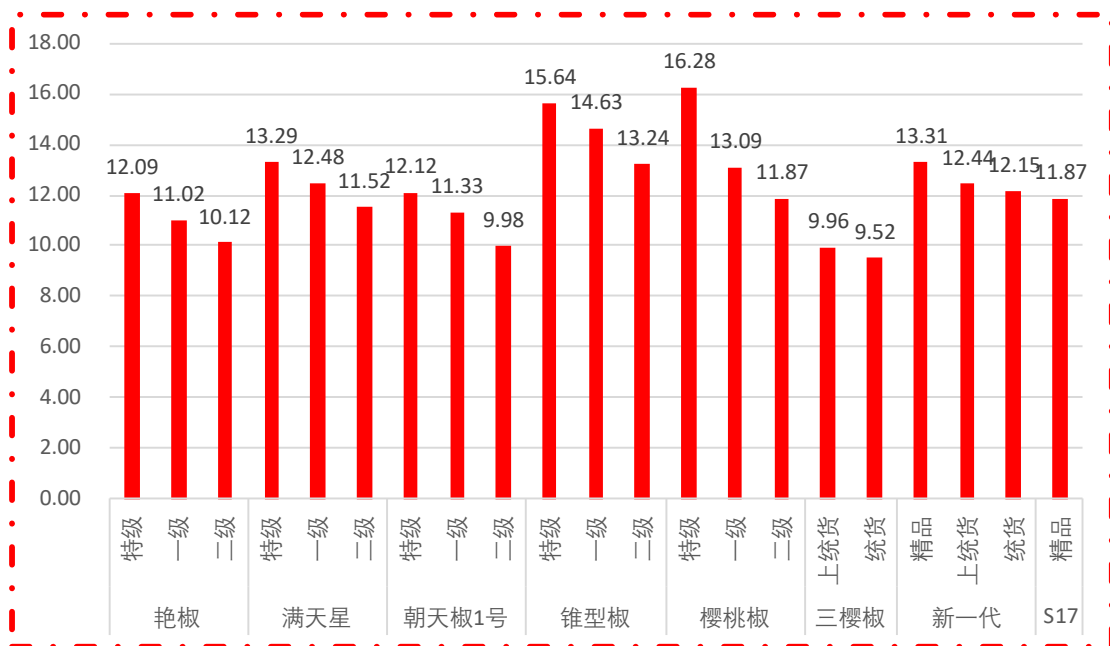


图 1 各品种、各等级周度均价（数据来源：新华财经数据库）

◇ 市场研判

本期南北方地区干椒价格以跌为主。供给端市场上货量维持常态，待售货源尚可。需求端买家拿货心态谨慎，多青睐挑拣干度好的货源跟进。总体看，现阶段国内干椒市场待售货源处于宽松局面，批发市场客商和加工厂需求相对不足，拿货普遍压价挑拣，成交以干货为主，整体下货速度显缓。印度椒方面，近期新到货源不多，以出售前期货源为主，供应较为充足，持货商卖货心态不齐，部分出货稍显着急，买卖有可商议的空间，采购商拿货积极性不高，维持刚需采购，成交量处于偏低水平。上周印度椒价格小幅下跌。

◇ 市场信息

新田：秋冬时节好收成 又闻三味辣椒香

进入秋冬时节，盛产于一带的三味辣椒开始采摘。永州市新田县陶岭镇陶岭三味辣椒是国家地理标志保护产品，其外形肉厚、鲜红、透明，具有辣、甜、香三种滋味而得其名，经过精深加工的辣椒产品更是深得市场青睐。

刘艳是三味辣椒的种植大户，这段时间，她创办在新田县陶岭镇周家村三味辣椒种植基地旁的加工车间，开启了忙碌模式。

“今年的辣椒采摘以来，订单还是比较稳定的，有以前的老客户，还有老客户介绍来的新客户，然后我们现在每天大概要生产 2000 瓶左右的量。”湖南省绿铤缘农业发展有限公司董事长刘艳说道。

新鲜的辣椒采摘回来后，刘艳会根据客户的订单需求，通过现代化的机械设备辅助，融合传统的制作技艺，加工制作成辣椒酱、剁辣椒、香辣牛肉酱等产品。

“这款辣椒是我们生产的蒜蓉剁椒，它的原材料就是我们的三味辣椒跟蒜蓉，

经过我们自己的一种配方，出来的口味是比较香辣甜，早餐、或是用来拌面、或是吃稀饭都是比较好的，这个辣度也是中辣的，适合大多数消费者使用，所以说这款产品是比较好，比较爆款的。”湖南省绿镡缘农业发展有限公司董事长刘艳介绍时说。

三味辣椒种植范围主要集中在陶岭镇辖区。陶岭境内土壤弱碱性，富含钙、钾、硒、稀土等多种微量元素，特有的地形地貌和土壤属性，使辣椒形成了独特的风味，三味辣椒种植系统被认定为中国重要农业文化遗产。为了提高辣椒产量，近几年，在湖南省农科院蔬菜研究所的指导下，当地大力实施陶岭三味辣椒的精准鉴定、提纯与复壮工作，确保在有限的种植资源的情况下，辣椒的产量和品质得到双提升。目前，陶岭三味辣椒的亩产突破 3 千斤以上，辣椒产业成为当地特色的增收产业。

刘艳创办的湖南省绿镡缘农业发展有限公司近年来发挥产销三味辣椒龙头企业的作用。公司采取“公司+合作社+基地+农户”“公司与村集体合作”的农业产业化模式，带动陶岭周家村等地种植三味辣椒面积 800 余亩。通过“自产+自消+外销”营销模式，三味辣椒远销海外，香飘万里。

“现在公司正在申请清真（食品）认证，希望能够通过这种方式能够让我们的系列产品出口到海外，能够让更多的国际友人能够品尝到我们新田的三味辣椒。”湖南省绿镡缘农业发展有限公司董事长刘艳说道。

（来源：今日永州）

◇ 各品种周度价格概览

表 3 艳椒周度价格

日期	特级均价 (元/斤)	一级均价 (元/斤)	二级均价 (元/斤)
2024/11/18	11.99	11.12	10.06
2024/11/19	11.96	11.00	9.74
2024/11/20	11.99	11.03	10.32
2024/11/21	11.99	11.03	10.32
2024/11/22	11.99	11.03	10.32
2024/11/23	12.36	10.97	10.03
2024/11/24	12.36	10.97	10.08

表 4 满天星周度价格

日期	特级均价 (元/斤)	一级均价 (元/斤)	二级均价 (元/斤)
2024/11/18	13.29	12.44	11.57
2024/11/19	13.27	12.42	11.56
2024/11/20	13.29	12.50	11.58
2024/11/21	13.29	12.50	11.58
2024/11/22	13.29	12.50	11.58
2024/11/23	13.29	12.50	11.45
2024/11/24	13.30	12.51	11.32

表 5 遵义朝天椒 1 号周度价格

日期	特级均价 (元/斤)	一级均价 (元/斤)	二级均价 (元/斤)
2024/11/18	12.12	11.02	10.06
2024/11/19	12.09	11.00	10.00
2024/11/20	12.12	11.46	9.92
2024/11/21	12.12	11.46	9.92
2024/11/22	12.12	11.46	9.92
2024/11/23	12.12	11.46	9.65
2024/11/24	12.13	11.47	10.41

表 6 锥形椒周度价格

日期	特级均价 (元/斤)	一级均价 (元/斤)	二级均价 (元/斤)
2024/11/18	15.74	14.36	13.28
2024/11/19	15.71	14.36	13.25
2024/11/20	15.75	14.75	13.18
2024/11/21	15.75	14.75	13.18
2024/11/22	15.75	14.75	13.18
2024/11/23	15.38	14.75	13.45
2024/11/24	15.38	14.71	13.15

表 7 樱桃形椒周度价格

日期	特级均价 (元/斤)	一级均价 (元/斤)	二级均价 (元/斤)
2024/11/18	16.28	13.25	11.77
2024/11/19	16.25	13.00	11.64
2024/11/20	16.28	13.07	11.79
2024/11/21	16.28	13.07	11.79
2024/11/22	16.28	13.07	11.79
2024/11/23	16.28	13.07	12.25
2024/11/24	16.29	13.08	12.08

表 8 三樱椒周度价格

日期	特级均价 (元/斤)	一级均价 (元/斤)	二级均价 (元/斤)
2024/11/18	10.34	9.92	9.54
2024/11/19	10.34	9.91	9.51
2024/11/20	10.36	9.94	9.55
2024/11/21	10.34	9.94	9.58
2024/11/22	10.33	9.99	9.53
2024/11/23	10.33	10.00	9.48
2024/11/24	10.32	10.00	9.48

表 9 新一代椒周度价格

日期	特级均价 (元/斤)	一级均价 (元/斤)	二级均价 (元/斤)
2024/11/18	13.34	12.42	12.14
2024/11/19	13.24	12.42	12.14
2024/11/20	13.24	12.46	12.18
2024/11/21	13.38	12.44	12.16
2024/11/22	13.36	12.46	12.18
2024/11/23	13.38	12.42	12.14
2024/11/24	13.26	12.42	12.14

表 10 印度进口椒 S17 周度价格

日期	去把带帽均价 (元/斤)
2024/11/18	11.90
2024/11/19	11.90
2024/11/20	11.86
2024/11/21	11.86
2024/11/22	11.86
2024/11/23	11.86
2024/11/24	11.86

◇ 各品种指数走势概览

● 中国遵义朝天椒（干椒）批发价格指数

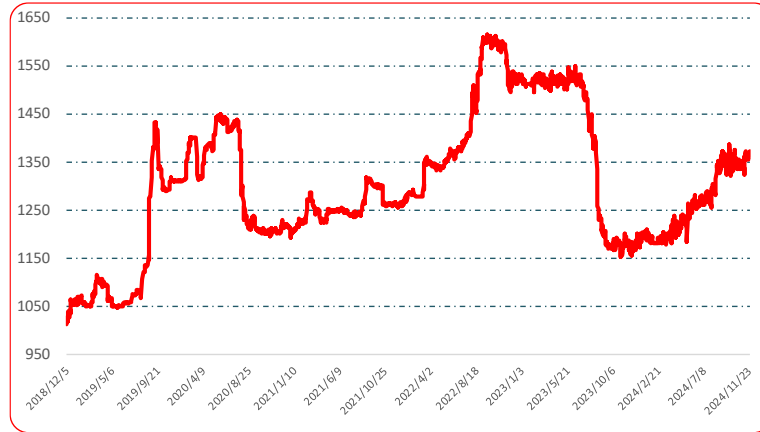


图 2 中国遵义朝天椒（干椒）批发价格综合指数运行图

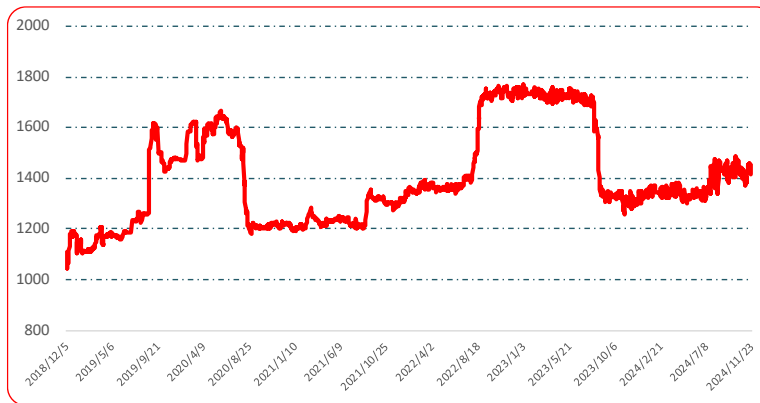


图 3 艳椒批发价格指数运行图

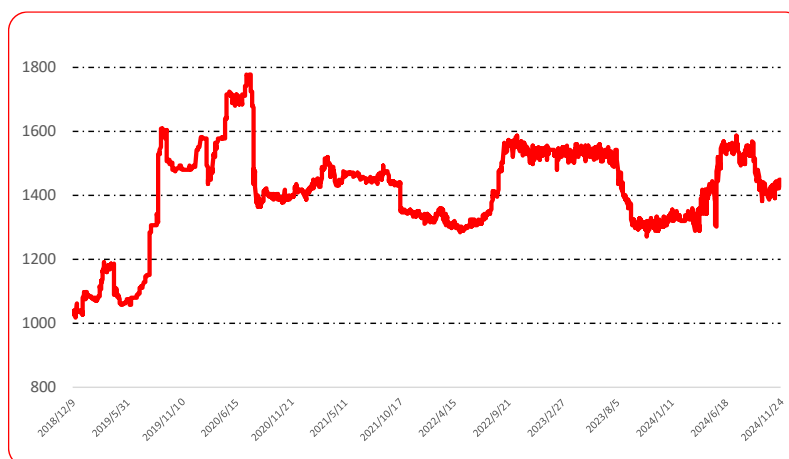


图 4 满天星批发价格指数运行图

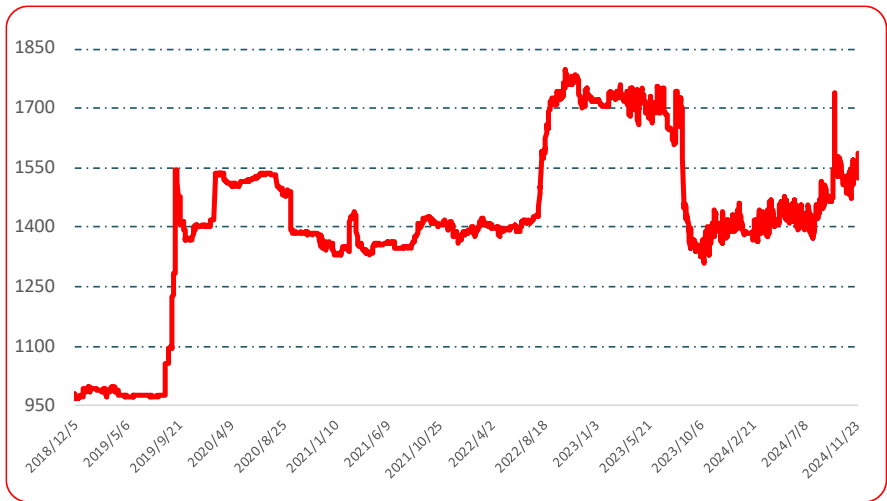


图 5 遵义朝天椒 1 号批发价格指数运行图

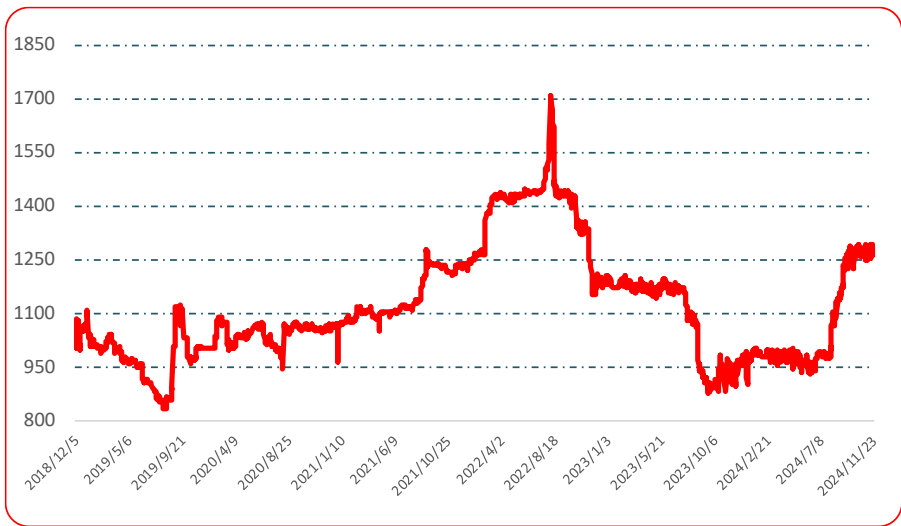


图 6 锥形椒批发价格指数运行图

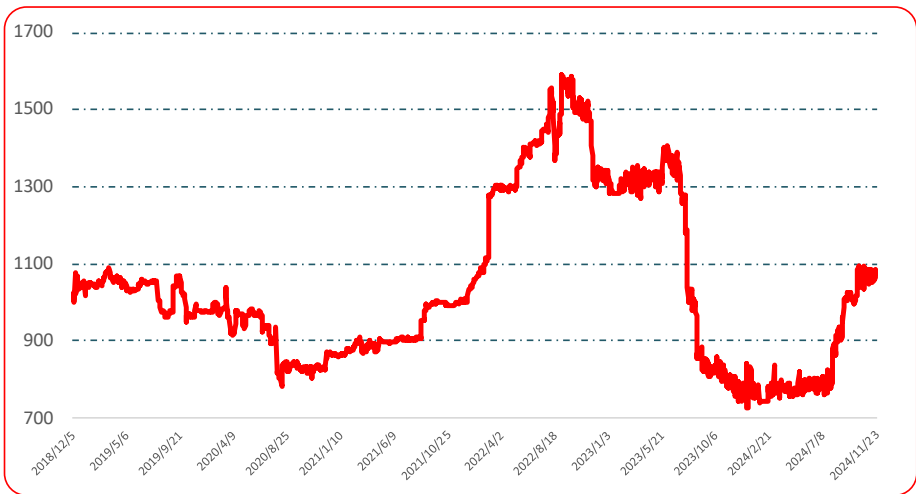


图 7 樱桃形椒批发价格指数运行图

● **三樱椒（干椒）批发价格指数**

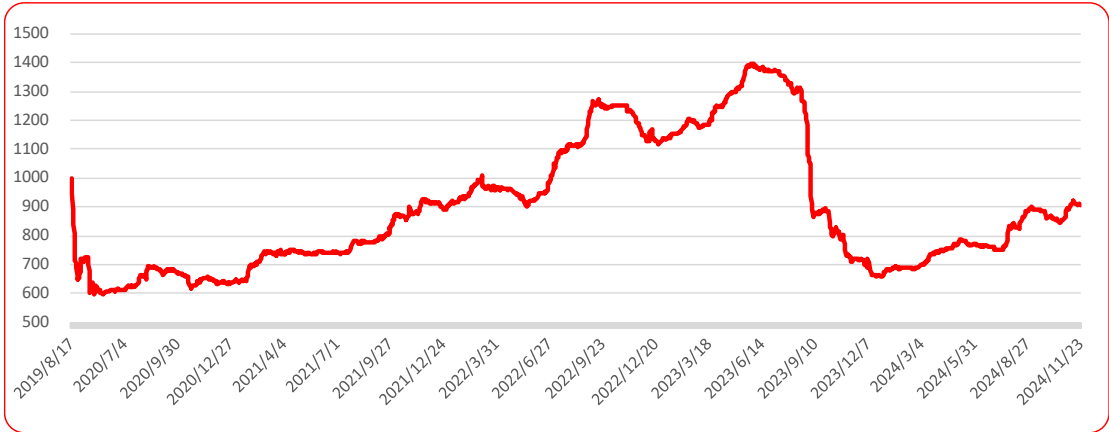


图 8 三樱椒（干椒）批发价格指数运行图

● **新一代（干椒）批发价格指数**

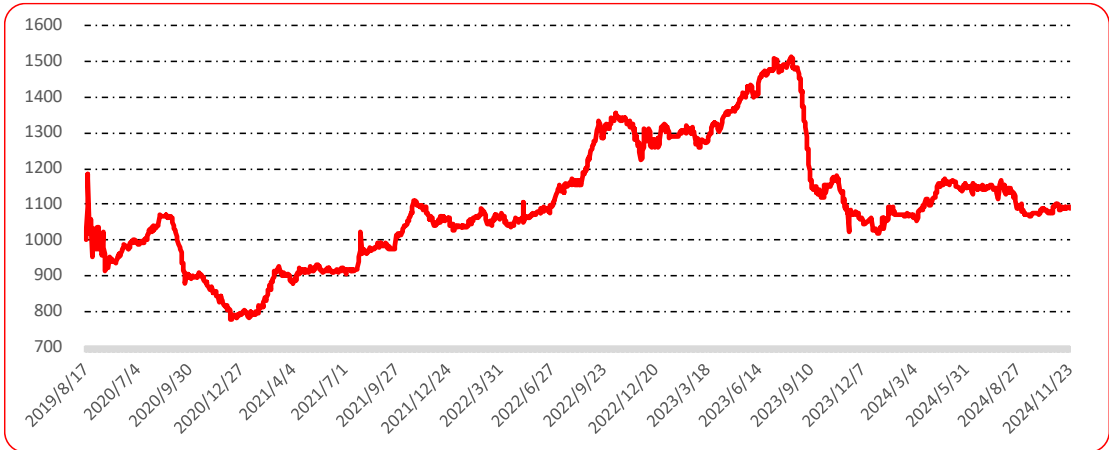


图 9 新一代（干椒）批发价格指数运行图

● **印度进口椒批发价格指数**

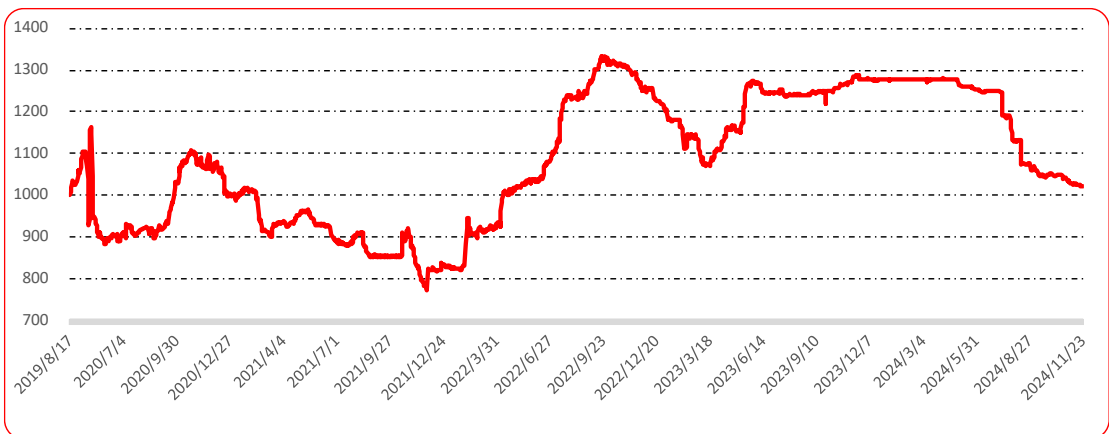


图 10 印度进口椒批发价格指数运行图

声明

中国经济信息社是新华社直属的专业经济信息服务机构,为全球超过 12 万家机构、3600 万个人用户全方位经济信息服务,旗下新华财经国家金融信息平台,重点服务我国经济发展和金融安全。新华指数研究院以服务中国式现代化建设和世界经济发展,推动新时代指数及指数方法论研究与创新为宗旨,以建设开放型国际指数研究、实践与创新交流平台为目标,以垂直领域指数及标准研究、指数方法学研究、指数应用研究、国际研究与交流等为主业,旨在面向全球发布运维更多高水平的、具有中国特色的指数型数据产品,为全球指数经济可持续发展树立中国典范,提供中国方案。

本报告由中国经济信息社与贵州省农业农村厅共同发布,由新华指数研究院编制并运营,部分数据与信息来源于中国辣椒城。编制者对本报告取自公开来源信息的准确性和完整性不作任何保证。本报告所载的资料、意见及推测仅反映本报告最初出具日的观点和判断。

在不同时期,或因使用不同假设和标准,采用不同观点和分析方法,致使中国经济信息社与贵州省农业农村厅发出与本报告所载意见、评估及预测不一致的研究报告,对此中经社与贵州省农业农村厅可不发出特别通知。

在任何情况下,本报告中的信息或所表述的意见并不构成对任何人的投资建议,也没有考虑到客户特殊的投资目标、财务状况或需求。客户应考虑本报告中的任何意见或建议是否符合其特定状况。

若有必要应寻求专家意见。本报告所载的资料、工具、意见及推测仅供参考。

本报告版权为中国经济信息社与贵州省农业农村厅共同所有。未经双方书面同意,任何机构和个人不得以任何形式翻版、复制、发布、转发或引用本报告的任何部分。如征得双方同意进行引用、刊发的,需在允许的范围内使用,并注明出处为“中国经济信息社”和“贵州省农业农村厅”,且不得对本报告进行任何有悖原意的引用、删节和修改。若中国经济信息社与贵州省农业农村厅以外的机构向其客户发放本报告,则由该机构独自为此发送行为负责,中国经济信息社与贵州省农业农村厅对此等行为不承担任何责任。本报告同时不构成中国经济信息社与贵州省农业农村厅向发送本报告的机构之客户提供的投资建议。

如未经中国经济信息社与贵州省农业农村厅授权,私自转载或者转发本报告,所引起的一切后果及法律责任由私自转载或转发者承担。中国经济信息社与贵州省农业农村厅将保留随时追究其法律责任的权利。

中国干辣椒系列 价格指数

周报



扫码了解
更多详细价格