



中国干辣椒系列 价格指数

周报

(2024年第48周)

中国干辣椒系列价格指数周报

(2024 年第 48 周)

◇ 指数概览

截至 2024 年 12 月 1 日, 中国遵义朝天椒 (干椒) 批发价格指数报 1347.58 点, 较上期下跌 1.80%, 其中锥形椒批发价格指数较上期出现上行; 其中艳椒、满天星、遵义朝天椒一号、樱桃形椒批发价格指数较上期出现下行。三樱椒 (干椒) 批发价格指数报 909.87 点, 较上期上涨 0.28%。新一代 (干椒) 批发价格指数报 1042.18 点, 较上期下跌 4.23%。印度进口椒批发价格指数报 1004.07 点, 较上期下跌 1.69%。

表 1 指数周度运行情况 (数据来源: 新华财经数据库)

指数名称	本期	上期	涨跌幅	年同比	
中国遵义朝天椒 (干椒) 批发价格指数	综合指数	1347.58	1372.25	-1.80%	13.77%
	艳椒	1411.88	1445.21	-2.31%	-0.36%
	满天星	1401.15	1433.41	-2.25%	8.39%
	遵义朝天椒一号	1537.01	1589.19	-3.28%	1.49%
	锥形椒	1276.26	1263.55	1.01%	5.47%
	樱桃形椒	1076.45	1077.91	-0.14%	-0.77%
三樱椒 (干椒) 批发价格指数	909.87	907.32	0.28%	33.82%	
新一代 (干椒) 批发价格指数	1042.18	1088.17	-4.23%	-0.21%	
印度进口椒批发价格指数	1004.07	1021.32	-1.69%	-21.33%	

◇ 各品种交易价格分析

本期全国辣椒市场的 8 个辣椒代表品中, 有 1 个代表品种 (樱桃形椒) 交易平均价格较上期有所上涨; 有 5 个代表品种 (艳椒、满天星、遵义朝天椒一号、新一代、印度进口椒 S17) 交易平均价格较上期有所下跌; 有 2 个代表品种 (锥形椒、三樱椒) 交易平均价格较上期基本持平。其中新一代环比指数为 974.64 点, 是本期均价跌幅最大品种。

表 2 各品种周度均价运行情况 (数据来源: 新华财经数据库)

品种	本期均价 (元/斤)	上期均价 (元/斤)	环比指数 (均价)
艳椒	10.59	10.85	975.74
满天星	12.02	12.22	983.50
遵义朝天椒一号	10.79	10.89	991.10
锥形椒	14.22	14.22	999.97
樱桃形椒	13.30	13.25	1004.11
三樱椒	9.93	9.92	1000.13
新一代	12.31	12.63	974.64
印度进口椒 S17	11.75	11.87	989.80

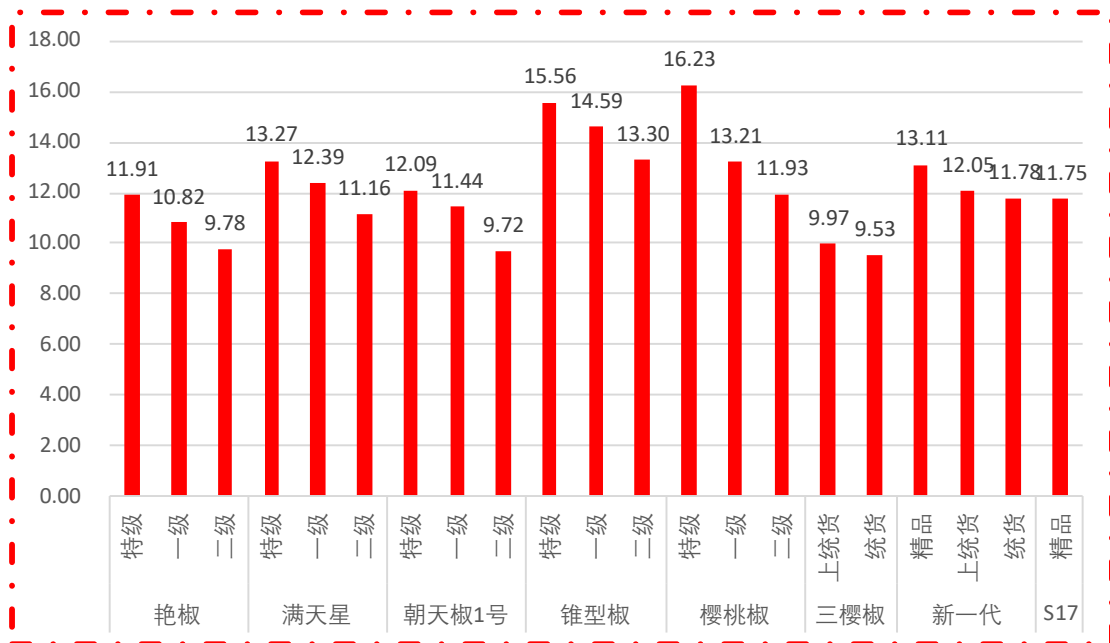


图 1 各品种、各等级周度均价 (数据来源: 新华财经数据库)

◇ 市场研判

本期南北方地区干椒价格弱稳运行。供给端北方多产区天气好转后，市场新干椒上货恢复正常。需求端当前仍以国内批发商为主，多按需跟进采购。总体看，现阶段国内干椒市场呈现供强需弱格局，整体待售货源相对宽松，主要是国内批发商采购货源，储存商介入比较有限，整体需求略显乏力，压价采购的情况有所增加。印度椒方面，当前持货商卖货意愿较强，货源供应充裕，采购商拿货情绪略有好转，按需采购合适货源，整体采购量稍有增多，交易随行进行，下货较为平稳。上周印度椒价格小幅下跌。

◇ 市场信息

高质量发展调研行 | “傲椒” 的湖南 “辣” 可不一般

辣椒是湖南人的灵魂伴侣，也是湖南的优势产业。打造亚洲最大的辣椒种质资源库、研制出全国应用最广的辣椒骨干亲本、种植面积最大的辣椒品种……对辣椒情有独钟的湖南，在辣椒育种研究领域长期深耕，致力于使中国成为辣椒种业强国，把辣椒种子牢牢掌握在自己手中。

个性鲜明的辣椒，对生长环境是十分敏感的。作为辣椒产量大省，湖南的气候条件却并不是辣椒生长的理想家园。

岳麓山实验室蔬菜品种创制中心团队 PI 李雪峰向记者介绍，湖南春冬光照弱，夏季高温，冬季湿冷，阴雨多，病虫害严重，很多地方土质也不好，优质辣椒的培育生长面临诸多困难。

面对挑战，自上个世纪 80 年代以来，中国工程院院士邹学校和他的团队一直潜心钻研，奋斗在全国各地的田间地头，一遍遍地做实验，培育出 160 多个辣椒品种，建立了亚洲保存份数最多的辣椒种质资源库，创制了全国应用范围最广的辣椒骨干亲本。

“辣椒的种子已经牢牢掌握在我们自己手中，而且资源丰富，品种多样。”近年来，邹学校院士团队与湘研种业等企业合作，研发出一大批优良辣椒品种，推广到全国 30 多个省份以及全球 30 多个国家和地区。

走进湘研种业的人工气候室，模拟太阳光照的三色灯光，正映照着一排排辣椒幼苗，科研人员正在细致地查看并记录幼苗的生长情况。屋内，温度、湿度、光照等都可以经由电脑自由调节，为辣椒提供最佳的生长环境，辣椒的育种时间大幅缩短。

“每年，湘研种业通过分子技术，进行 6000-7000 次配组，千里挑一，选出最优质的辣椒品种推向市场。”湘研种业副总经理、辣椒首席育种专家缪武介绍。去年，湘研种业新登记辣椒选育品种 16 个，目前已登记的辣椒新品种超过 150 个。至今，湘研种业的辣椒种子年种植面积达 140 万亩，这些辣椒种子不仅销往全国多地，还出口到了东南亚以及欧洲、非洲等地区，在海外开花结椒。

在非洲卢旺达，栽种来自湖南的高辣度辣椒品种，成为当地农户增收的重要方式。“卢旺达气候适宜辣椒种植，一年可产 2 至 3 季。我们选育的朝天椒在当地种植，辣度高、品质好、产量高。”缪武介绍。这些产自卢旺达的干辣椒在湖南销售火热，年进口量达数百吨。

通过产学研一体发展，养在实验室内的优质辣椒种子得以走向全国各地的田间地头，端上消费者的餐桌上。目前，湖南拥有 13 个国家地理标志辣椒产品，数量位居全国第一。湖南辣椒加工主体超过 1000 家，上市企业 1 家，国家重点龙头企业 7 家、省级龙头企业 77 家、规模以上企业 337 家，营收过 10 亿的 5 家，过亿元的 62 家。

无辣不欢是湖南饮食文化最重要的特点。随着湘菜等辣味菜系在国内风靡，辣椒的需求量越来越大。在湖南，人均年消费鲜食辣椒 100 斤，全省辣椒年总需求量 464 万吨。面对越来越挑剔的消费者，对辣椒品质的改良优选一直在路上。

在市场化的辣椒产业发展中，科技育种在其中发挥了重要作用。近年来，来自湖南湘阴的樟树港辣椒声名鹊起，市场供不应求。这款售价达 288 元每斤的辣椒在 2012 年成为国家地理标志产品。

悠久的种植历史，特殊的地理环境和无公害的栽培方式，使得樟树港辣椒拥

有鲜、香、脆、甜的独特“气质”。但受限于特定生长环境，樟树港辣椒的种植范围被圈定在当地 3000 多亩的种植区域内，一年产季仅有三个月，且为保护种质资源，无法进行人工选育改良。

当地与湖南省农科院、湖南农业大学开展合作，在邹学校院士团队的带领下，依托阳雀湖农业开发有限公司，在种子提纯，选育产量更高的品种等方面潜心攻关，破解辣椒保护和发展难题，让樟树港辣椒得以快速培育并推向市场。

通过科技赋能，近年来樟树港辣椒种植规模扩大、产量效益提升。目前，樟树港辣椒种植面积达 1.2 万亩，总产值超 5 亿元。且作为富民产业，樟树港辣椒每年可为当地农户带来每亩超 5 万元的收益，樟树港辣椒所在的文谊新村成为了岳阳市首个全国乡村特色产业亿元村。

(来源：中国日报)

◇ 各品种周度价格概览

表 3 艳椒周度价格

日期	特级均价 (元/斤)	一级均价 (元/斤)	二级均价 (元/斤)
2024/11/25	11.81	10.96	9.62
2024/11/26	11.80	10.86	9.80
2024/11/27	11.96	10.79	9.70
2024/11/28	11.96	10.80	9.88
2024/11/29	11.95	10.80	9.77
2024/11/30	11.93	10.72	9.85
2024/12/1	11.94	10.78	9.87

表 4 满天星周度价格

日期	特级均价 (元/斤)	一级均价 (元/斤)	二级均价 (元/斤)
2024/11/25	13.28	12.51	11.04
2024/11/26	13.26	12.20	11.34
2024/11/27	13.28	12.38	11.50
2024/11/28	13.29	12.41	11.28
2024/11/29	13.27	12.37	11.14
2024/11/30	13.25	12.41	10.93
2024/12/1	13.26	12.42	10.87

表 5 遵义朝天椒 1 号周度价格

日期	特级均价 (元/斤)	一级均价 (元/斤)	二级均价 (元/斤)
2024/11/25	12.11	11.46	9.63
2024/11/26	12.09	11.44	9.39
2024/11/27	12.08	11.43	9.39
2024/11/28	12.10	11.45	10.10
2024/11/29	12.09	11.44	9.85
2024/11/30	12.07	11.43	9.83
2024/12/1	12.08	11.43	9.83

表 6 锥形椒周度价格

日期	特级均价 (元/斤)	一级均价 (元/斤)	二级均价 (元/斤)
2024/11/25	15.35	14.70	13.12
2024/11/26	15.32	14.67	12.95
2024/11/27	15.31	14.74	13.34
2024/11/28	15.75	14.33	13.50
2024/11/29	15.75	14.60	13.27
2024/11/30	15.74	14.56	13.58
2024/12/1	15.74	14.57	13.32

表 7 樱桃形椒周度价格

日期	特级均价 (元/斤)	一级均价 (元/斤)	二级均价 (元/斤)
2024/11/25	16.27	13.72	12.10
2024/11/26	16.24	12.96	11.91
2024/11/27	16.22	12.95	11.91
2024/11/28	16.23	13.25	11.93
2024/11/29	16.22	13.12	11.82
2024/11/30	16.21	13.24	11.83
2024/12/1	16.21	13.24	12.01

表 8 三樱椒周度价格

日期	特级均价 (元/斤)	一级均价 (元/斤)	二级均价 (元/斤)
2024/11/25	10.33	10.01	9.48
2024/11/26	10.31	10.00	9.51
2024/11/27	10.31	9.97	9.51
2024/11/28	10.30	9.96	9.52
2024/11/29	10.28	9.98	9.56
2024/11/30	10.35	9.91	9.56
2024/12/1	10.38	9.94	9.58

表 9 新一代椒周度价格

日期	特级均价 (元/斤)	一级均价 (元/斤)	二级均价 (元/斤)
2024/11/25	13.26	12.42	12.14
2024/11/26	13.26	12.49	12.21
2024/11/27	13.27	12.38	12.10
2024/11/28	13.04	11.86	11.59
2024/11/29	12.94	11.74	11.47
2024/11/30	12.94	11.74	11.47
2024/12/1	13.06	11.74	11.47

表 10 印度进口椒 S17 周度价格

日期	去把带帽均价 (元/斤)
2024/11/25	11.90
2024/11/26	11.90
2024/11/27	11.90
2024/11/28	11.65
2024/11/29	11.63
2024/11/30	11.63
2024/12/1	11.66

◇ 各品种指数走势概览

● 中国遵义朝天椒（干椒）批发价格指数

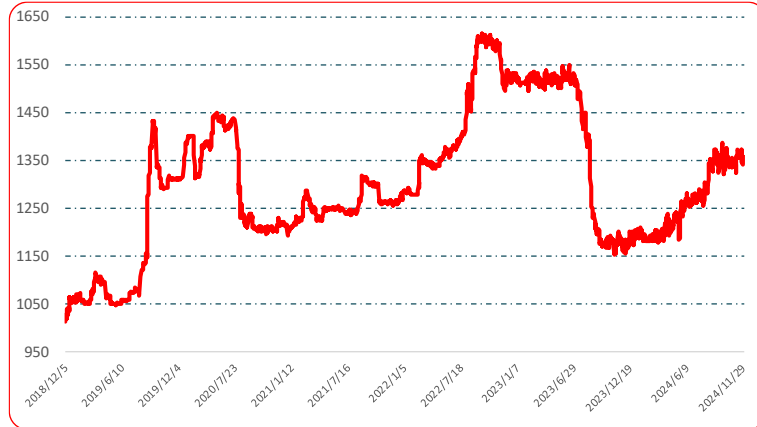


图 2 中国遵义朝天椒（干椒）批发价格综合指数运行图

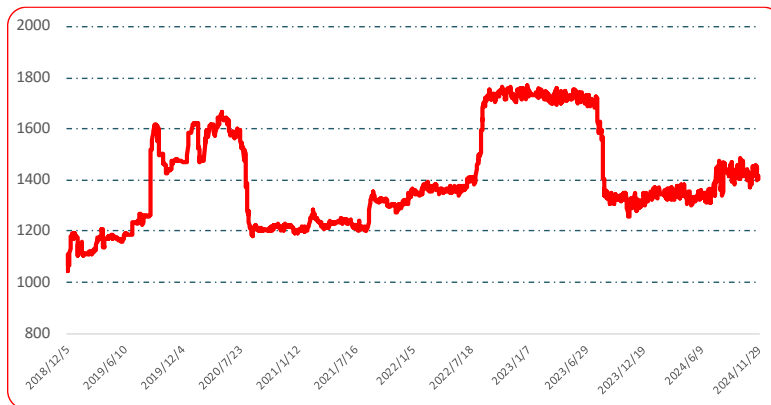


图 3 艳椒批发价格指数运行图

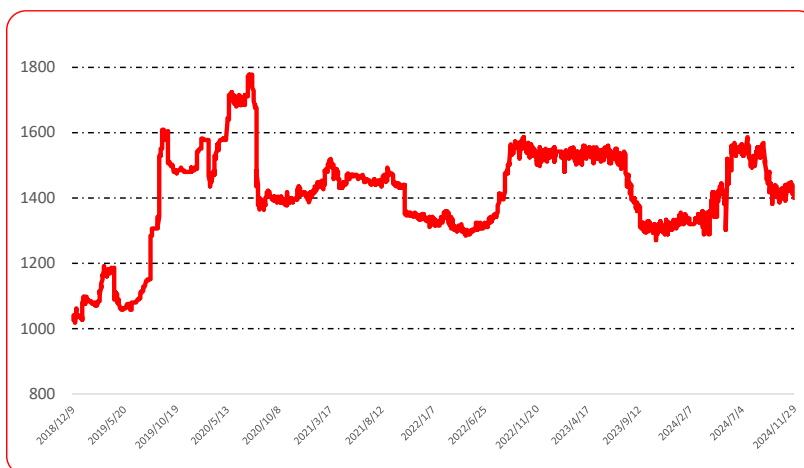


图 4 满天星批发价格指数运行图

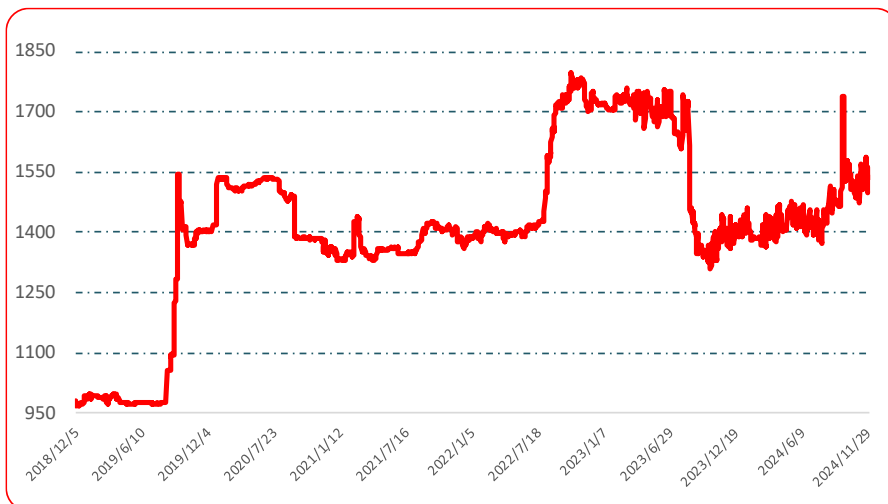


图 5 遵义朝天椒 1 号批发价格指数运行图

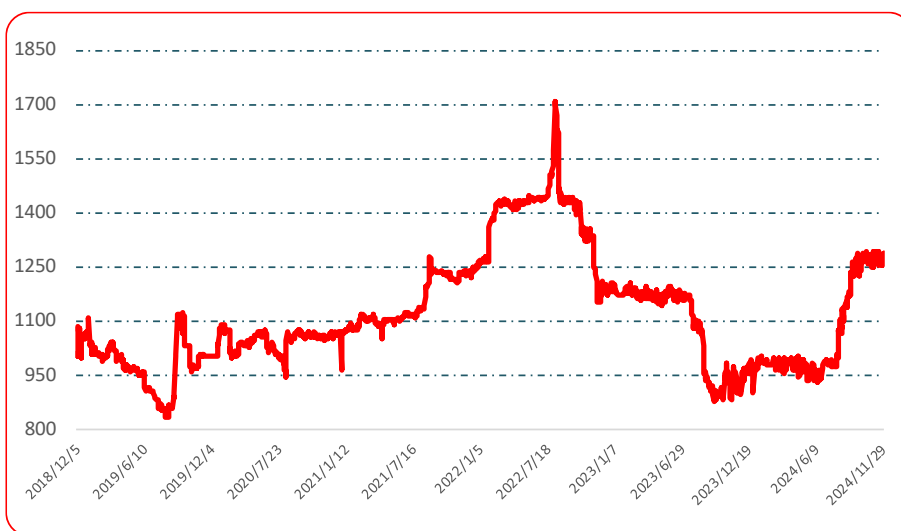


图 6 锥形椒批发价格指数运行图

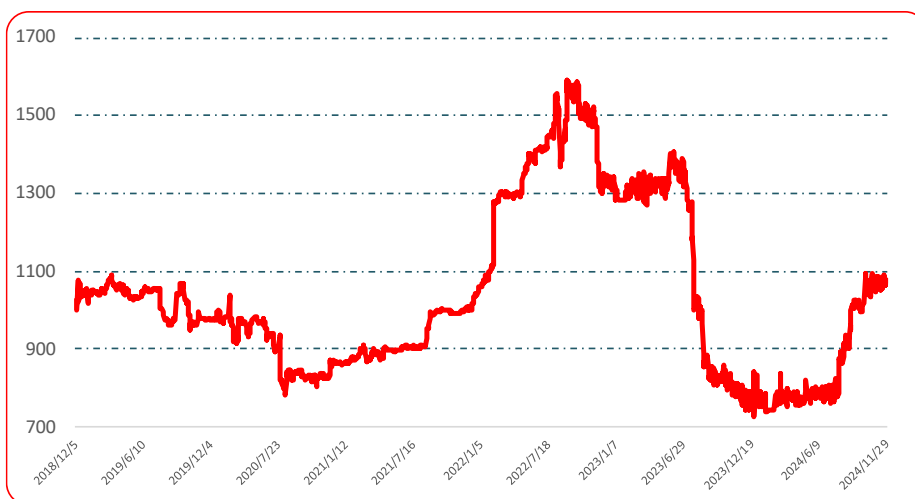


图 7 樱桃形椒批发价格指数运行图

● 三樱椒（干椒）批发价格指数

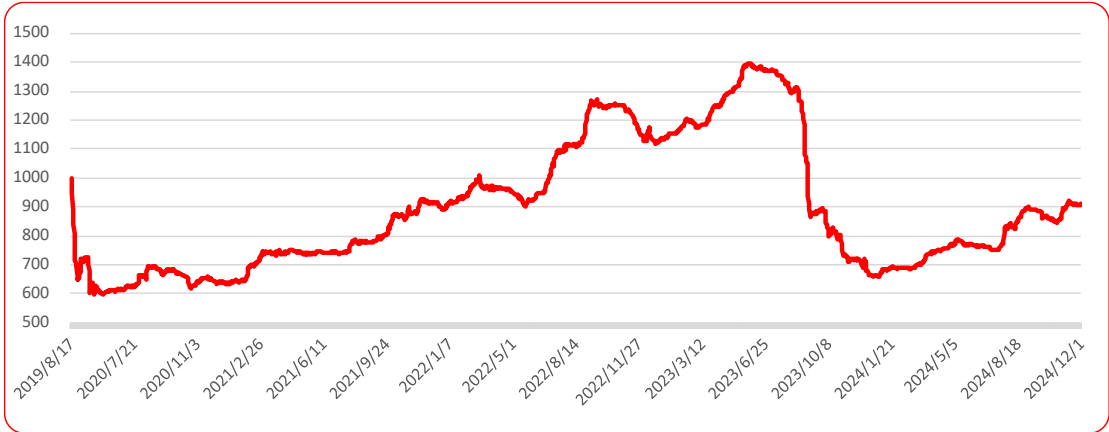


图 8 三樱椒（干椒）批发价格指数运行图

● 新一代（干椒）批发价格指数

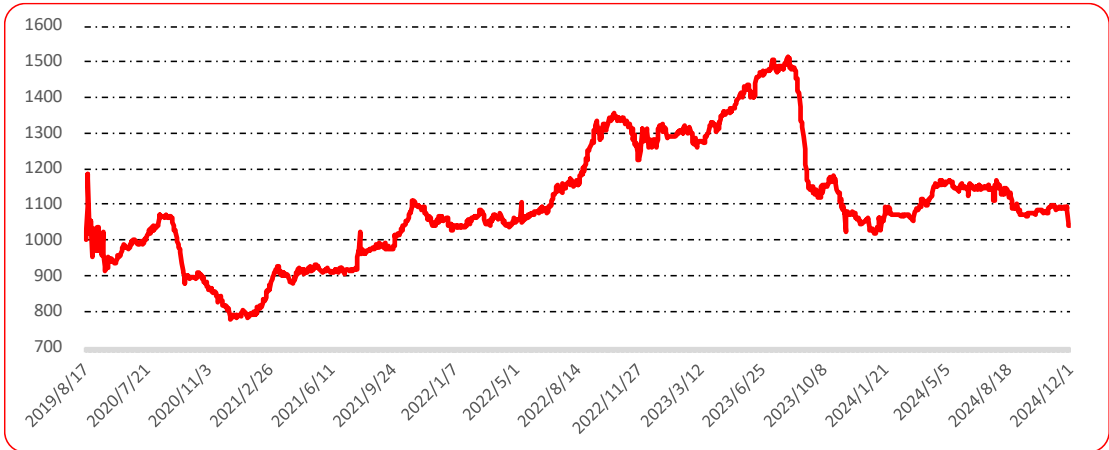


图 9 新一代（干椒）批发价格指数运行图

● 印度进口椒批发价格指数

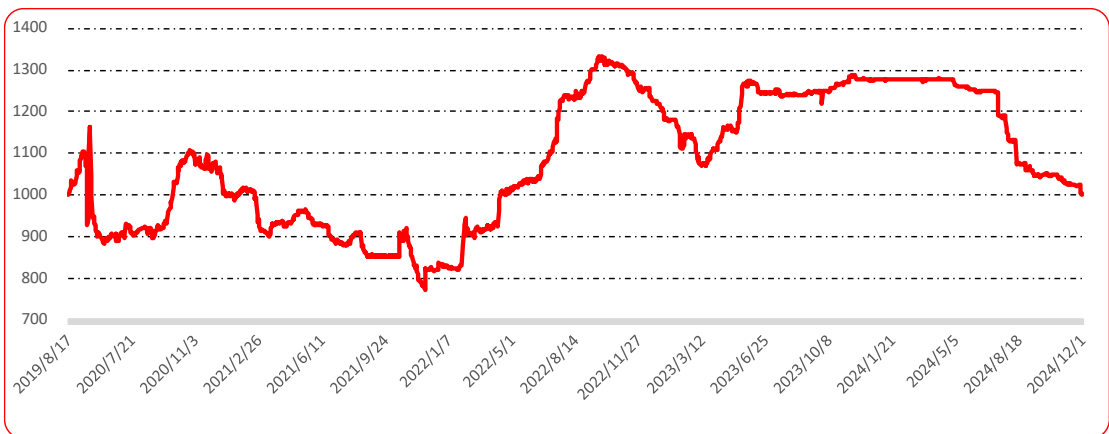


图 10 印度进口椒批发价格指数运行图

声明

中国经济信息社是新华社直属的专业经济信息服务机构,为全球超过 12 万家机构、3600 万个人用户全方位经济信息服务,旗下新华财经国家金融信息平台,重点服务我国经济发展和金融安全。新华指数研究院以服务中国式现代化建设和世界经济发展,推动新时代指数及指数方法论研究与创新为宗旨,以建设开放型国际指数研究、实践与创新交流平台为目标,以垂直领域指数及标准研究、指数方法学研究、指数应用研究、国际研究与交流等为主业,旨在面向全球发布运维更多高水平的、具有中国特色的指数型数据产品,为全球指数经济可持续发展树立中国典范,提供中国方案。

本报告由中国经济信息社与贵州省农业农村厅共同发布,由新华指数研究院编制并运营,部分数据与信息来源中国辣椒城。编制者对本报告取自公开来源信息的准确性和完整性不作任何保证。本报告所载的资料、意见及推测仅反映本报告最初出具日的观点和判断。

在不同时期,或因使用不同假设和标准,采用不同观点和分析方法,致使中国经济信息社与贵州省农业农村厅发出与本报告所载意见、评估及预测不一致的研究报告,对此中经社与贵州省农业农村厅可不发出特别通知。

在任何情况下,本报告中的信息或所表述的意见并不构成对任何人的投资建议,也没有考虑到客户特殊的投资目标、财务状况或需求。客户应考虑本报告中的任何意见或建议是否符合其特定状况。

若有必要应寻求专家意见。本报告所载的资料、工具、意见及推测仅供参考。

本报告版权为中国经济信息社与贵州省农业农村厅共同所有。未经双方书面同意,任何机构和个人不得以任何形式翻版、复制、发布、转发或引用本报告的任何部分。如征得双方同意进行引用、刊发的,需在允许的范围内使用,并注明出处为“中国经济信息社”和“贵州省农业农村厅”,且不得对本报告进行任何有悖原意的引用、删节和修改。若中国经济信息社与贵州省农业农村厅以外的机构向其客户发放本报告,则由该机构独自为此发送行为负责,中国经济信息社与贵州省农业农村厅对此等行为不承担任何责任。本报告同时不构成中国经济信息社与贵州省农业农村厅向发送本报告的机构之客户提供的投资建议。

如未经中国经济信息社与贵州省农业农村厅授权,私自转载或者转发本报告,所引起的一切后果及法律责任由私自转载或转发者承担。中国经济信息社与贵州省农业农村厅将保留随时追究其法律责任的权利。

中国干辣椒系列 价格指数

周报



扫码了解
更多详细价格