

# 新华·中国（围场） 马铃薯仓储物流指数周报

——坝上天然薯窖群，升级打造华北区域马铃薯仓储物流中心——

2024.12.6 第31期





## 新华指数|围场窖藏薯出货加快且价格同比转涨 国际行情坚挺带动国内初级薯制品继续持稳

### 指数简介：

“新华·中国（围场）马铃薯仓储物流指数”由中国经济信息社与围场满族蒙古族自治县人民政府共同推出，以进出薯窖的量价信息监测为基础，编发两只子指数，即“新华·围场马铃薯库存指数”“新华·围场马铃薯产地批发价格指数”，旨在客观反映围场马铃薯仓储及马铃薯的生产经营状况，为从业者提供及时、准确的交易参考基准，为政府管理部门提供决策依据，同时推动围场马铃薯产业信息化建设，稳步提升围场马铃薯产业在全国行业中的竞争力与影响力。

### 本期概要：

近期全国蔬菜价格窄幅震荡运行，优品供应紧张的商品薯批发价格继续窄幅攀升。期间，围场窖藏薯出货加快且出货价格继续窄幅攀升；进口均价上涨促使短期内国内初级薯制品出厂价格震荡持稳。新华指数研究院农业市场研究中心预测，围场窖藏薯价格同比转涨，接续北方一作区窖藏薯出货稳步加快且价格仅是震荡走强。



## 新华·中国（围场）马铃薯仓储物流指数整体走势 （2023.9.1-2024.12.6）

近期全国蔬菜价格窄幅震荡运行，优品供应紧张的商品薯批发价格继续窄幅攀升。期间，围场窖藏薯出货加快且出货价格继续窄幅攀升；进口均价上涨促使短期内国内初级薯制品出厂价格震荡持稳。截至2024年12月6日，新华·围场马铃薯产地批发价格指数为812.17点，环比（11月29日，下同）上涨2.38%，同比（2023年12月8日，下同）转涨且涨幅0.54%；新华·围场马铃薯库存指数为81.50%，环比下滑扩大至2.38个百分点。鉴于围场窖藏薯价格同比转涨，预测接续北方一作区窖藏薯出货稳步加快且价格仅是震荡走强。

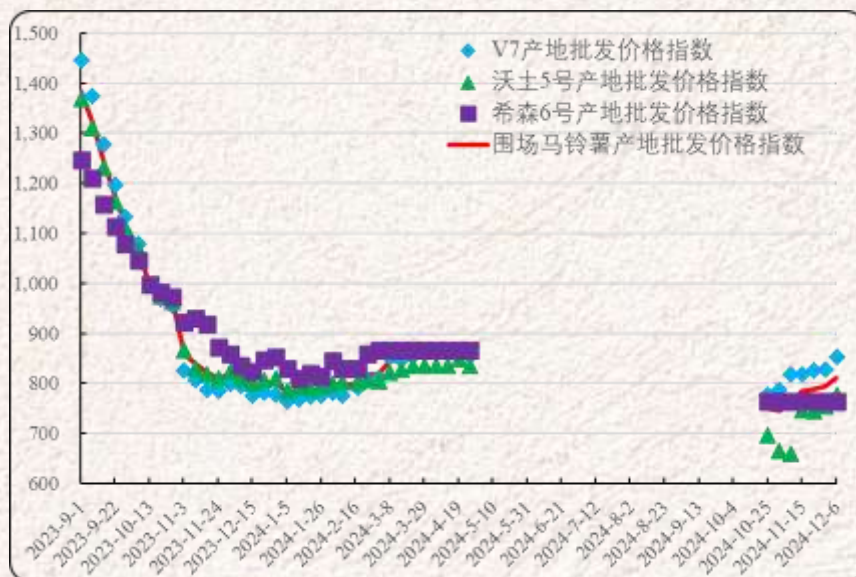


图1. 新华·围场马铃薯产地批发价格指数走势图

数据来源：新华指数研究院

说明：新华·中国（围场）马铃薯仓储物流指数始于2023年9月1日，指数运维频率为周度，运维周期为每年8月至次年4月。期间，不满足指数计算的时间段则每周编发资讯。



## ➤ 围场马铃薯行情分析

当期围场马铃薯出货加快且切换至优质的 V7，带动围场窖藏薯出货价窄幅攀升。具体来看，V7 产地批发均价为 1371.43 元/吨，环比上涨 2.89%；沃土 5 号则为 1229.17 元/吨，环比上涨 3.03%。当期围场马铃薯整体出货均价为 1294.46 元/吨，环比上涨 2.38%。

表1 近月围场马铃薯主流品种产地出货周度均价表（元/吨）

日期	V7	沃土 5 号	希森 6 号	产地均值
2024/11/15	1315.38	1180.00	1200.00	1216.00
2024/11/22	1328.46	1178.75	1200.00	1206.00
2024/11/29	1332.86	1193.00	1200.00	1206.00
2024/12/6	<b>1371.43</b>	<b>1229.17</b>	<b>1200.00</b>	<b>1263.33</b>

数据来源：围场满族蒙古族自治县农业农村局、新华指数研究院

农业农村部信息中心数据显示，当期全国商品薯销地批发均价为 2.34 元/公斤，环比上涨 2.50%。其中，河北市场商品薯价格亦是震荡上涨。

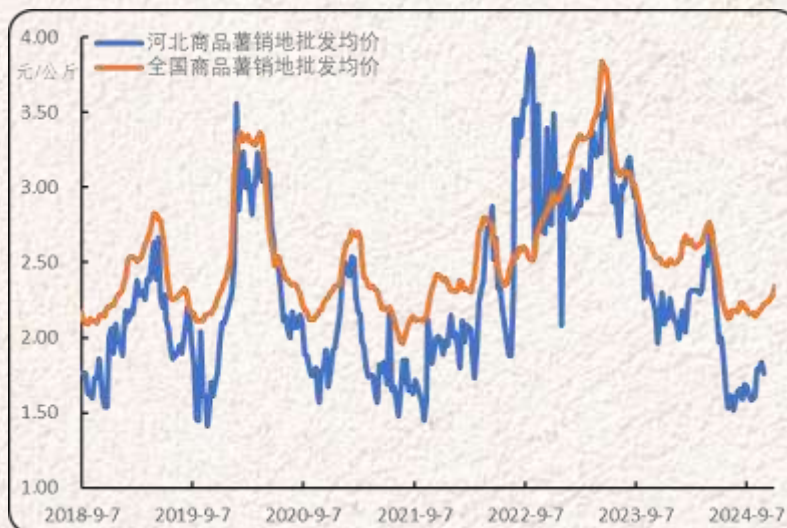


图2. 近年全国和河北商品薯批发周度均价走势图

数据来源：农业农村部信息中心、河北省农业农村厅、新华指数研究院

同期，销售尾季的威宁洋芋出货价被动上涨、出货加快的定西商品薯出货价继续震荡攀升。截至 12 月 6 日，当周威宁洋芋产地批发均价 1480.85 元/吨，环比上涨 0.97%；定西商品薯达到 1287.96 元/吨，环比上涨 4.23%。

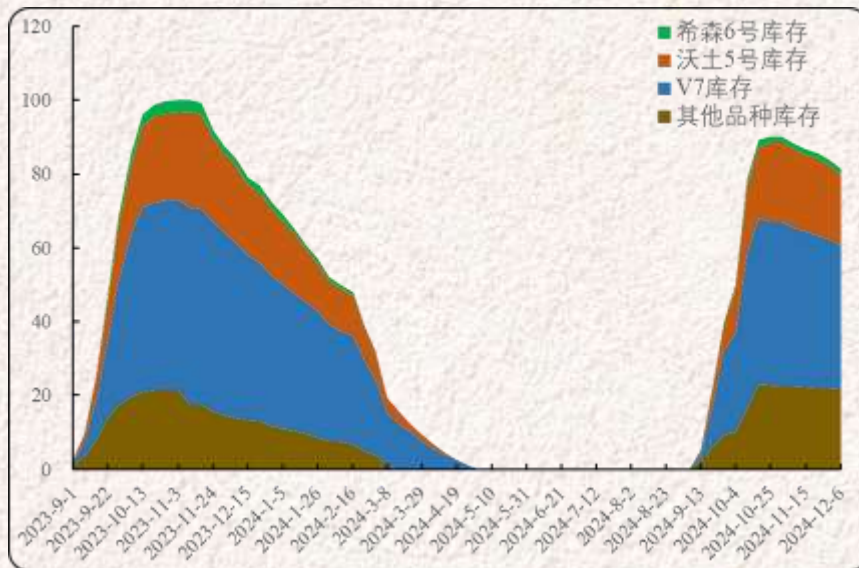


图3. 新华·围场马铃薯库存指数走势图

数据来源：新华指数研究院

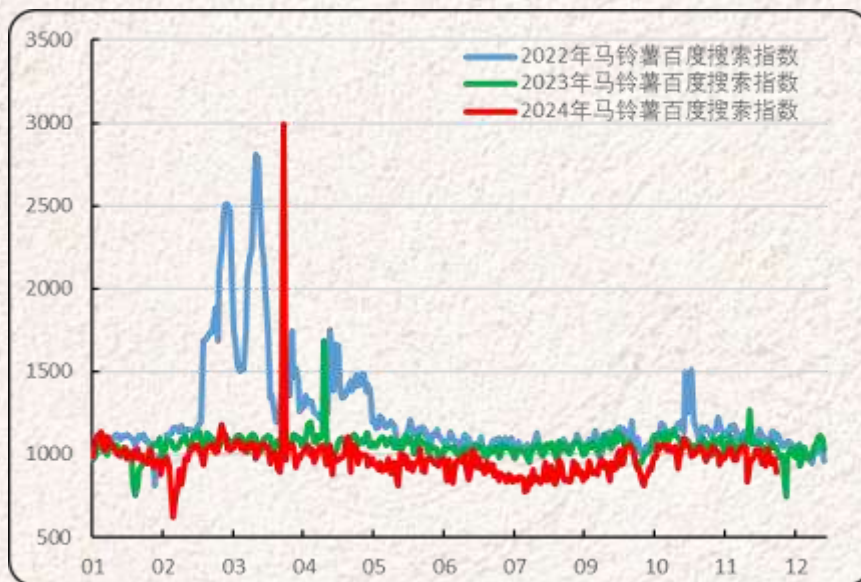


图4. 近三年马铃薯百度搜索指数走势图

数据来源：百度指数

当期，围场县域 V7 出货速率上升至首位，马铃薯互联网指数呈现出从相对高位走弱态势。截至 12 月 6 日，马铃薯百度搜索指数 7 日均值为 957.86 点，环比下跌 2.53%，自 11 月下旬以来累计跌幅达 5.32%。





## ➤ 围场初级薯制品行情分析

进口价格稳步上涨带动了围场乃至全国初级薯制品出厂价格震荡持稳。截至2024年12月6日，围场马铃薯淀粉出厂均价为7100.00元/吨，环比持平，同比下跌20.45%；围场马铃薯全粉出厂均价为13214.29元/吨，环比持平，同比下跌10.11%。

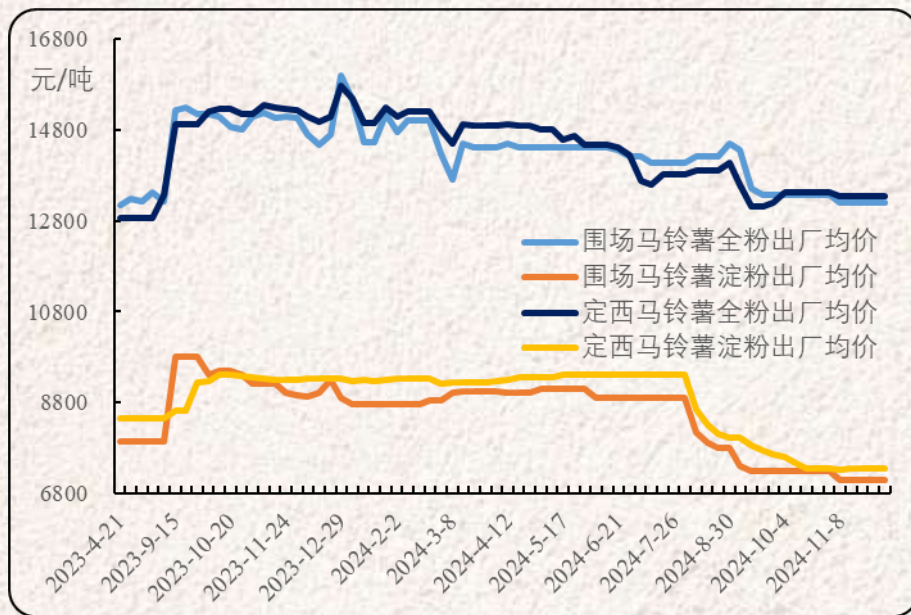


图5. 近两年围场初级薯制品周度均价走势图

数据来源：围场满族蒙古族自治县人民政府、新华指数研究院

互联网资讯获悉，数字经济赋能农业产业现代化，尤其是规范加工企业收购加工薯，合理保障种植生产端收益。伴随国有资本占比提升，国内初级薯制品产业逐步回归正轨向高质量发展阶段迈进。眼下来看，国内初级薯制品库存高位，行情跟随国际行情而波动，元旦前围场乃至全国初级薯制品出厂价仍有望实现震荡上涨。





## 免责声明：

新华指数负责开发、管理和运维新华社旗下全部指数及其衍生品，是国内指数研究、发布、推广及运营等全流程的专业机构。本报告由中国经济信息社与围场满族蒙古族自治县人民政府共同编发。

编制者对本报告取自公开来源信息的准确性和完整性不作任何保证。本报告所载的资料、意见及推测仅反映本报告最初出具日的观点和判断。在不同时期因使用不同假设和标准，采用不同观点和分析方法，致使中国经济信息社与围场满族蒙古族自治县人民政府发出与本报告所载意见、评估及预测不一致的研究报告，对此中经社与围场满族蒙古族自治县人民政府可不发出特别通知。在任何情况下，本报告中的信息或所表述的意见并不构成对任何人的投资建议，也没有考虑到客户特殊的投资目标、财务状况或需求。客户应考虑本报告中的任何意见或建议是否符合其特定状况。若有必要应寻求专家意见。本报告所载的资料、工具、意见及推测仅供参考。

本报告版权为中国经济信息社与围场满族蒙古族自治县人民政府共同所有。未经中国经济信息社与围场满族蒙古族自治县人民政府书面同意，任何机构和个人不得以任何形式翻版、复制、发布、转发或引用本报告的任何部分。如征得中国经济信息社与围场满族蒙古族自治县人民政府同意进行引用、刊发的，需在允许的范围内使用，并注明出处为“中国经济信息社”和“围场满族蒙古族自治县人民政府”，且不得对本报告进行任何有悖原意的引用、删节和修改。若中国经济信息社与围场满族蒙古族自治县人民政府以外的机构向其客户发放本报告，则由该机构独自为此发送行为负责，中国经济信息社与围场满族蒙古族自治县人民政府对此等行为不承担任何责任。本报告同时不构成中国经济信息社与围场满族蒙古族自治县人民政府向发送本报告的机构之客户提供的投资建议。

如未经中国经济信息社与围场满族蒙古族自治县人民政府授权，私自转载或者转发本报告，所引起的一切后果及法律责任由私自转载或转发者承担。中国经济信息社与围场满族蒙古族自治县人民政府将保留随时追究其法律责任的权利。



新华指数  
Xinhua Indices

中国经济信息社

作者：张保贺 数据校审：陈嘉

编辑：汪伟坚 审核：王洪波

电话：010-88052662

邮箱：zhangbaohe@xinhua.org

联系地址：北京市西城区宣武门外大街甲1号

环球财讯中心A座



## 新华·中国（围场） 马铃薯仓储物流指数周报



扫码关注了解更多资讯