



# 新华·潜江龙虾 商品虾价格指数

周·报

(2024. 12. 3-2024. 12. 9)



湖北潜江——中国小龙虾之乡

潜江龙虾，红遍天下。

四季有虾，虾香满城。



中国经济信息社  
CHINA ECONOMIC INFORMATION SERVICE

## 产业简介

世界小龙虾看中国，中国小龙虾看湖北，湖北小龙虾看潜江。20多年来，潜江市以工匠精神培育小龙虾产业，建成集选育繁育、生态种养、加工出口、餐饮美食、冷链物流、电子商务、文化旅游等于一体的小龙虾产业链。2023年，潜江小龙虾年交易总量达70万吨，占湖北总产量的60%、全国总产量的25%。

从首创“虾稻连作”到“虾稻共作”再到“虾稻+N”立体种养模式探索，潜江市目前小龙虾养殖总面积达91.4万亩，建成了13个万亩和70个千亩集中连片虾稻共作标准化生态种养基地，形成了布局合理、集中连片、产销功能齐全的养殖格局。

为强链补链延链、提升产业附加值，潜江市持续发力精深加工，高标准建设现代农业科技示范园，目前全市小龙虾规上加工企业达48家、约占全国总数的四分之一，年加工能力达80万吨，成为全国唯一的淡水甲壳素精深加工基地，开发整肢虾、虾仁、虾球、甲壳素及衍生品等系列产品60多种，产品远销欧美日韩等30多个国家和地区，加工出口量连续多年位居全国第一。

潜江市还强势发力龙虾美食经济，创新推出了“清蒸虾”“卤虾”等128个小龙虾菜品，成立了全国首家龙虾学院，建成全国最大的生态龙虾城，培育了“虾皇”“楚虾王”“小李子”等潜江龙虾主题餐厅3000余家，每年来潜品虾游客突破400万人次。

养大一只虾，带火一座城，致富一方人。2023年，潜江小龙虾全产业链综合产值突破750亿元，带动20多万人就业增收，目前，“潜江龙虾”区域公用品牌价值已达422.29亿元，成为名副其实的“中国小龙虾之乡”。

## 指数简介

指数作为数字时代助力现代化产业体系建设的战略工具，具有度量发展水平、引领行业标准、汇聚发展资源等多重作用。为进一步提升“潜江龙虾”品牌效应和行业标准话语权，有力服务全省全国小龙虾高质量产业发展，潜江市人民政府与中国经济信息社共同编制发布“新华·潜江龙虾商品虾价格指数”。该指数聚焦鲜活商品虾流通环节，对湖北潜江及全国主要销售市场大型水产批发市场小龙虾价格及交易量等数据进行监测，及时反映市场变化趋势，为政府管理部门决策、市场主体交易提供信息参考。

“新华·潜江龙虾商品虾价格指数”首批数据采集点为湖北安徽、湖南、江苏、江西等五大产区主要小龙虾批发市场经营大户，以及武汉、成都、上海、北京、重庆、长沙等22个样本城市主要小龙虾销区批发市场经营大户，日度监测小龙虾交易价格及交易量等数据。

具体而言，新华·潜江龙虾商品虾价格指数选取鲜活商品虾流通环节中的红虾和青虾为监测品类，以小红（红虾，2-4钱，单只重10-20克）、中红（红虾，4-6钱，单只重20-30克）、大红（红虾，6-8钱，单只重30-40克）、红炮头（红虾，>9钱，单只重45克以上）、小青（青虾，2-4钱，单只重10-20克）、中青（青虾，4-6钱，单只重20-30克）、大青（青虾，6-8钱，单只重30-40克）、青炮头（青虾，>9钱，单只重45克以上）为代表规格品进行价格监测。指数客观反映市场变化趋势，为政府管理部门提供数据支撑，为市场主体提供交易定价参考。根据编制规则，指数以2019年1月1日为基期，基点1000点。

## 周度概要

大雪过后，降温更加明显，小龙虾供应量持续减少，市场交易价格小幅上涨，价格指数企稳回升。新华指数监测数据显示，截至12月9日，新华·潜江龙虾商品虾价格指数报742.04点，环比上期（2024年12月2日，下同）上涨98.99点，涨幅15.39%；较基期（2019年1月1日，下同）下跌257.96点，跌幅25.80%。

湖北产区不同规格小龙虾价格均小幅上涨，大虾和炮头虾增幅较大；江西产区小龙虾价格涨跌互现，小虾小幅下跌，大虾和炮头虾增幅较大；山东小龙虾价格涨跌互现，中虾小幅下跌，大虾增幅较大。

从主要销区来看，深圳市小龙虾指数小幅上涨，小虾和炮头虾涨幅较大；潜江不同规格虾小幅上涨，小虾和大虾涨幅较大；长春各规格小龙虾价格指数稳中有升，中虾和大虾涨幅较大；成都市小龙虾价格指数涨跌互现，中虾小幅上涨，大虾和炮头虾小幅下跌；杭州市小龙虾价格指数涨跌互现，中虾小幅上涨，大虾和炮头虾小幅下跌；其余城市各规格品价格保持稳定。

本期全国主要淡水水产价格和海水水产价格均涨跌互现。2024年的河蟹养殖已经进入了养殖后期，后市大规格螃蟹价格随着供应量缩减会持续上涨。螃蟹产地交易方面，本期各规格价格涨跌互现。

新华指数分析师认为，由于近期水产行情下跌带动小龙虾价格小幅下跌，部分养殖户惜售挺价，叠加气温持续下降小龙虾大虾和炮头虾供应量持续减少，支撑价格，小龙虾价格企稳回升，但上涨空间有限。预计未来一周小龙虾价格或将稳中偏强运行。

# 新华·潜江龙虾商品虾价格指数走势

图1 新华·潜江龙虾商品虾价格指数走势（单位：点）



数据来源：新华财经数据库、中国水产流通与加工协会小龙虾产业分会、水产养殖网

大雪过后，降温更加明显，小龙虾供应量持续减少，市场交易价格小幅上涨，价格指数企稳回升。新华指数监测数据显示，截至12月9日，新华·潜江龙虾商品虾价格指数报742.04点，环比上期（2024年12月2日，下同）上涨98.99点，涨幅15.39%；较基期（2019年1月1日，下同）下跌257.96点，跌幅25.80%。

由于冬季水产需求量降低，今年12月受市场行情影响，小龙虾养殖户惜售心理较重，不到养殖情况十分不佳的情况基本都很少主动出虾，对比同期小龙虾价格小幅下跌。本期新华·潜江龙虾商品虾价格指数对比2023年同期（2023年12月9日）下跌19.26点，跌幅2.53%，其中炮头虾同比跌幅较大，为9.62%。

新华指数分析师认为，由于近期水产行情下跌带动小龙虾价

格小幅下跌，部分养殖户惜售挺价，叠加气温持续下降小龙虾大虾和炮头虾供应量持续减少，支撑价格，小龙虾价格企稳回升，但上涨空间有限。预计未来一周小龙虾价格或将稳中偏强运行。

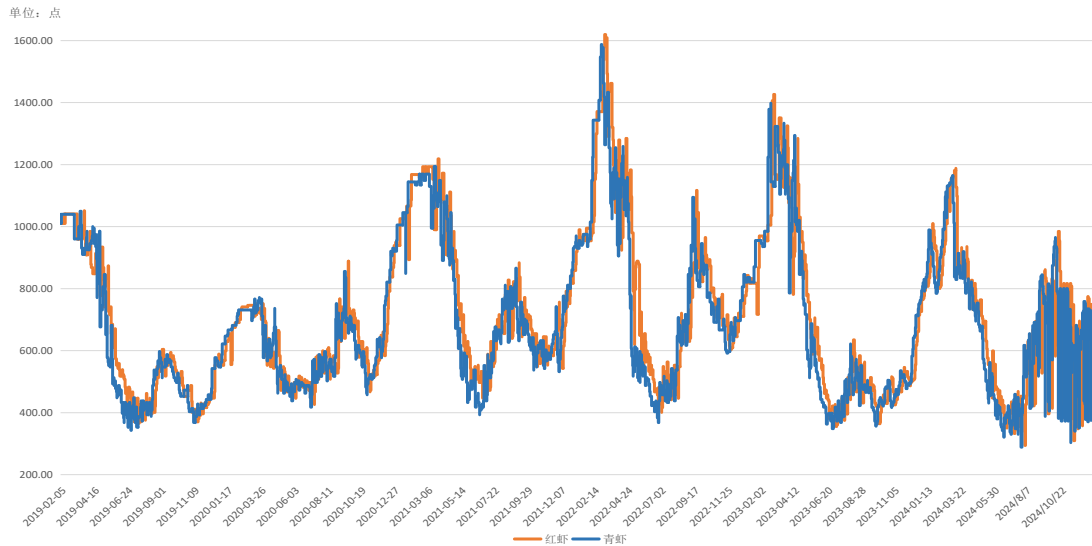
12月7日，“潜江龙虾”走进大湾区（深圳）品牌推介暨农产品产销对接会启动仪式在深圳举行。“潜江龙虾”走进大湾区作为潜江龙虾“走出去”系列活动的重要一站，既是展示潜江龙虾产业发展成果、推介潜江龙虾特色产品的重要平台，也是促进潜江与大湾区资源互通、优势互补的重要举措，更是加强深圳与潜江两地交流学习和产业融合的生动实践。

做大一只虾，做强一袋米。近年来，潜江用一颗“匠心”培育一个产业，形成了集选育繁育、生态种养、加工出口、餐饮美食、冷链物流等于一体的全产业链，借自身之势乘风而上，成为“中国小龙虾之乡”“中国虾稻之乡”“中国小龙虾加工出口第一市”。“潜江龙虾”产业综合产值突破750亿元。

此次活动有效推进潜江、大湾区两地餐饮经济、产业发展深度融合，推动潜江特色农产品“出潜入湾”，进一步扩大“潜江龙虾”区域公用品牌知名度和影响力，助推潜江建设全国虾-稻特色产业高质量发展示范基地再上新台阶。未来，潜江仍将把品牌建设作为提升产业竞争力的关键抓手，加快打造全国最具影响力小龙虾产业品牌。

## 红虾和青虾价格指数及均价走势

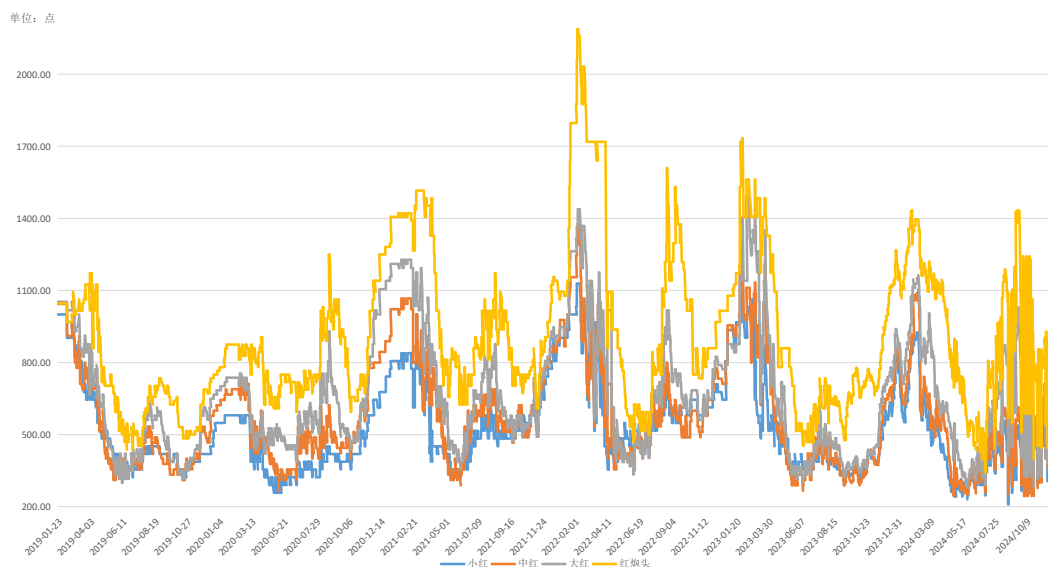
图 2 红虾和青虾价格指数走势对比（单位：点）



数据来源：新华财经数据库

分品类来看，红虾和青虾市场行情均小幅上涨。截至 12 月 9 日，红虾价格指数报 749.58 点，环比上涨 15.39%；青虾价格指数报 734.66 点，环比上涨 15.39%。

图 3 不同规格红虾价格走势图（单位：点）



数据来源：新华财经数据库

分规格来看，不同规格红虾和青虾价格均小幅上涨。

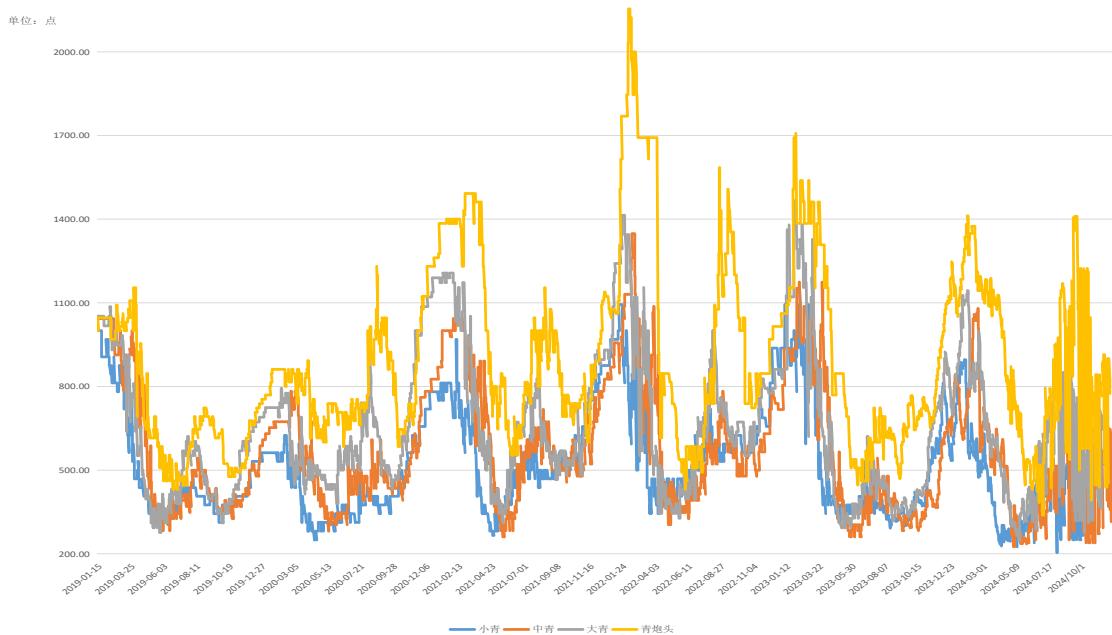
表 1 不同规格红虾均价（单位：元/斤）

规格	均价	涨跌幅
小红	18.37	20.04%
中红	29.07	16.73%
大红	42.47	13.45%
红炮头	57.77	14.77%

数据来源：新华财经数据库

截至 12 月 9 日，红虾均价报 36.92 元/斤，环比上涨 15.39%。其中，小红均价报 18.37 元/斤，环比上涨 20.04%；中红均价报 29.07 元/斤，环比上涨 16.73%；大红均价报 42.47 元/斤，环比上涨 13.45%；红炮头均价报 57.77 元/斤，环比上涨 14.77%。

图 4 不同规格青虾价格走势（单位：点）



数据来源：新华财经数据库



表 2 不同规格青虾均价（单位：元/斤）

规格	均价	涨跌幅
小青	18.37	20.04%
中青	29.07	16.73%
大青	42.47	13.45%
青炮头	57.77	14.77%

数据来源：新华财经数据库

截至 12 月 9 日，青虾均价报 36.92 元/斤，环比上涨 15.39%。其中，小青均价报 18.37 元/斤，环比上涨 20.04%；中青均价报 29.07 元/斤，环比上涨 16.73%；大青均价报 42.47 元/斤，环比上涨 13.45%；青炮头均价报 57.77 元/斤，环比上涨 14.77%。

## 主要产区行情

表 3 主产区龙虾市场交易均价（元/斤）

品类	规格	地区	11月25日	12月2日	12月9日	趋势变化
红虾	小虾（2-4）钱	湖北	19	17	22	
	中虾（4-6钱）		29	27	32	
	大虾（6-8钱）		42	42	55	
	炮头（>9钱）		57	62	75	
青虾	小虾（2-4）钱	湖北	19	17	22	
		江西	17	18	17	
		山东	18	18	18	
	中虾（4-6钱）	湖北	29	27	32	
		江西	32	27	27	
		山东	34	30	28	
	大虾（6-8钱）	湖北	42	42	55	
		江西	45	42	53	
		山东	47	45	55	
	炮头（>9钱）	湖北	57	62	72	
		江西	53	53	65	

数据来源：新华财经数据库

进入12月中旬，江淮地区渐渐迎来雨雪天气，小龙虾成虾基本都已进入冬眠状态，大部分成虾用打洞躲藏的方式来越冬，少部分没有进洞的成虾潜伏在深水区越冬。这一阶段的成虾基本不摄食，生长减缓，大虾和炮头虾供应量持续减少，从成本端给予小龙虾较强价格支撑。此外，由于冬季气温低，养殖户们需要采取一系列措施，保持水深的稳定、增加保温设施、优化饲料配方、加强水质监测等，以确保小龙虾的健康生长。

湖北产区不同规格小龙虾价格均小幅上涨，大虾和炮头虾增幅较大；江西产区小龙虾价格涨跌互现，小虾小幅下跌，大虾和炮头虾增幅较大；山东小龙虾价格涨跌互现，中虾小幅下跌，大虾增幅较大。

## 主要销区城市行情

表4 我国主要城市龙虾指数变化趋势（单位：点）

分类	城市	点位	小红	中红	大红	红炮头	小青	中青	大青	青炮头
一线城市	深圳市	指数	1520.00	1317.81	1528.30	1379.31	1520.00	1317.81	1528.30	1379.31
		涨跌	33.33%	0.53%	18.25%	35.59%	33.33%	0.53%	18.25%	35.59%
其他城市	潜江市	指数	709.68	711.11	964.91	1184.75	687.50	695.65	948.28	1153.85
		涨跌	29.41%	18.52%	30.95%	0.59%	29.41%	18.52%	30.95%	20.97%
	长春市	指数	1545.45	2000.00	1833.33	964.29	1545.45	2000.00	1833.33	964.29
		涨跌	0.00%	15.38%	7.32%	5.88%	0.00%	15.38%	7.32%	5.88%
	常州市	指数	538.46	578.95	538.46	578.95	538.46	578.95	538.46	578.95
		涨跌	0.00%	0.00%	0.00%	0.00%	0.00%	0.00%	0.00%	0.00%
	苏州市	指数	727.27	666.67	727.27	666.67	727.27	666.67	727.27	666.67
		涨跌	0.00%	0.00%	0.00%	0.00%	0.00%	0.00%	0.00%	0.00%
	无锡市	指数	833.33	833.33	750.00	555.56	1000.00	750.00	700.00	465.12
		涨跌	0.00%	0.00%	0.00%	0.00%	0.00%	0.00%	0.00%	0.00%
	成都市	指数	1159.42	1296.30	1243.59	1068.27	1159.42	1296.30	1243.59	1068.27
		涨跌	-1.23%	3.70%	-8.06%	-7.96%	-1.23%	3.70%	-8.06%	-7.96%
	昆明市	指数	666.67	647.06	666.67	647.06	666.67	647.06	666.67	647.06
		涨跌	0.00%	0.00%	0.00%	0.00%	0.00%	0.00%	0.00%	0.00%
	杭州市	指数	1725.00	2033.33	2025.00	1290.70	1725.00	2033.33	2025.00	1290.70
		涨跌	0.00%	6.09%	-4.14%	-0.45%	0.00%	6.09%	-4.14%	-0.45%

数据来源：新华财经数据库

从主要销区来看，截至12月9日，深圳市小龙虾指数小幅上涨，小虾和炮头虾涨幅较大，分别为33.33%和35.59%；潜江不同规格虾小幅上涨，小虾和大虾涨幅较大，为29.41%和30.95%；长春各规格小龙虾价格指数稳中有升，中虾和大虾涨幅较大，为15.38%和7.32%；成都市小龙虾价格指数涨跌互现，中虾小幅上涨，为3.70%，大虾和炮头虾小幅下跌，为8.06%和7.96%；杭州市小龙虾价格指数涨跌互现，中虾小幅上涨，为6.09%，大虾和炮头虾小幅下跌，为4.14%和0.45%；其余城市各规格品价格保持稳定。

## 全国主要水产行情

表5 近七天我国主要水产价格（单位：元/公斤）

日期	淡水品种（元/公斤）				海水品种（元/公斤）			
	草鱼	鲢鱼	鲈鱼	淡水虾	鲳鱼	大黄鱼	梭子蟹	对虾
2024-12-03	15.69	13.50	36.78	72.50	51.33	41.14	100.00	185.75
2024-12-04	15.53	13.50	36.78	72.50	51.33	42.00	100.00	185.75
2024-12-05	15.57	13.50	37.44	72.50	51.00	41.28	100.00	185.75
2024-12-06	15.71	12.50	37.10	72.50	51.00	41.78	100.00	185.75
2024-12-07	15.59	12.50	36.70	72.25	51.00	43.44	100.00	185.75
2024-12-08	15.64	12.50	36.80	78.67	51.00	41.90	100.00	185.75
2024-12-09	15.78	12.50	36.80	72.50	51.00	40.41	100.00	185.75
近七天均值	15.64	12.93	36.91	73.35	51.09	41.71	100.00	185.75

数据来源：农业农村部信息中心、新华财经数据库

本期全国主要淡水水产价格和海水水产价格均涨跌互现。农业农村部信息中心监测数据显示，截至2024年12月9日，淡水品种方面，全国水产销地批发草鱼价格7日均线为15.64元/公斤，周环比下跌0.30%；鲢鱼价格7日均线为12.93元/公斤，周环比下跌4.23%；鲈鱼价格7日均线为36.91元/公斤，周环比下跌0.86%；淡水虾价格7日均线为73.35元/公斤，周环比上涨

2.12%。海水品种方面，全国水产销地批发鲳鱼价格7日均线为51.09元/公斤，周环比下跌0.46%；大黄鱼价格7日均线为41.71元/公斤，周环比上涨0.17%；梭子蟹价格7日均线为100元/公斤，周环比持平；对虾价格7日均线为185.75元/公斤，周环比持平。

表6 高淳、兴化、安徽螃蟹市场交易价格（单位：元/公斤）

品名	规格(两/只)	11月25日	12月2日	12月9日	趋势变化
母蟹	1.5-2.0	80	93	89	
	2.0-2.5	109	116	114	
	2.5-3.0	124	131	129	
	3.0-3.5	141	141	155	
	3.5-4.0	161	164	186	
公蟹	2.0-2.5	75	86	82	
	2.5-3.0	93	101	101	
	3.0-3.5	116	131	131	
	3.5-4.0	155	166	176	
	4.0-4.5	200	201	226	

数据来源：苏州市南环桥农副产品批发市场官网、新华财经数据库

2024年的河蟹养殖已经进入了养殖后期，后市大规格螃蟹价格随着供应量缩减会持续上涨。螃蟹产地交易方面，本期各规格价格涨跌互现。截至2024年12月9日，各规格母蟹价格中3.5-4.0规格报186元/公斤，环比增幅较大，为13.41%；各规格公蟹价格中4.0-4.5规格报226元/公斤，环比增幅较大，为12.44%。

## 水产养殖案例

### 中国辽参产业之都：普兰店区海参产业引领海洋经济新潮

独特的地理环境和优质的海洋资源让“大连海参”驰名中外，被消费者广泛认同。大连市普兰店区地处世界公认的海珍品适宜生长地带——北纬 39 度，是发展“辽参”养殖的天然理想之地。全区拥有海参加工企业 51 家，加工产值 20 亿元，在全国发展海参销售店铺 300 余家，销售额 30 亿元，全区共有海参品牌 7 个，辽宁省著名商标 4 个，2 个品牌获辽宁省名牌农产品称号。

### 打造现代立体海洋经济新业态，海参产业蓬勃发展

作为辽参代表产地，普兰店区拥有 354 平方公里海域面积和 92 公里海岸线，组成了优质“海洋牧场”，渔业生产产业基础良好。经过多年的发展，已经培育出以鑫玉龙等为代表的一批知名企业，以生态优先、产业升级、一二三产融合为核心，采用“海洋产业+5G 物联网”的创新发展模式，通过海珍品养殖与底播、生息场修复与优化、环境监测预警与资源评估、多功能平台、休闲渔业等项目的建设，打造现代立体海洋经济新业态。全区有育苗企业 105 个，60 万水体海参养殖面积由 2012 年的 11.4 万亩，发展到 2021 年的 15.8 万亩，2021 年海参养殖产量 6253 吨，有以皮口为中心的省级标准化养殖示范园区 12 万亩，农业部水产健康养殖示范场 6 家，有 2 个海参原良种场，省级农业产业化重点龙头企业 4 个，3 个以海参产业为主。

### 品牌战略驱动创新，科研合作铸就高品质发展之路

为了强化特色产业的品牌化效应，普兰店区深入实施品牌战

略，通过不断加大科研力度，实现技术创新和产品创新。其辖区海参生产企业长期与中国海洋大学、吉林大学、大连海洋大学、扬州大学、国家食品保鲜中心等国内一流科研院所紧密合作，组织高级别的研发团队，在良种繁育技术、纳米肽技术、生物酶解技术等方面获得多项专利，形成了多项企业标准，建立了标准化养殖体系，健全了产品可追溯、鉴别、原产地认证体系。其龙头企业大连鑫玉龙海洋生物种业科技股份有限公司不仅是“国家农业产业化龙头企业”，还是“农业部健康养殖示范基地”，其产品是“SGS 国家水产品可追溯系统双二维码认证产品”。品质和创新的双重加持，使辽参产业的影响力不断扩大。

### 龙头企业携手科研院所，共筑高科技海参产业链

普兰店区在育苗、养殖、生产、加工、研发、储运及销售等链条上持续发力，在产业规模化、标准化以及高科技化上百花齐放，现已形成了以大连鑫玉龙海洋生物种业科技股份有限公司、大连新玉麟海洋珍品有限公司、大连有德渔业集团有限公司、大连玉兔岛海珍品有限公司、大连水益生海洋生物科技股份有限公司为引领的五大龙头企业。这些骨干企业积极与中国海洋研究院、中国海洋大学、大连海洋大学等知名院校合作，建有酶工程实验室、食品工程研究室、海产品研发中心等研发平台十余个，引领海参产业踏上高科技化发展道路。

近年来，普兰店区以节为媒，做大做强地区支柱产业，深化区域农特产品品牌打造，持续放大“中国辽参产业之都”品牌效应，加快推动海洋渔业转型升级。今年普兰店区预计海参产量约3.6万吨，产值约40亿元。

## 免责声明

新华指数作为中经社四大战略性重点产品，负责开发、管理和运维新华社旗下全部指数和指数衍生品，是国内第一家综合性指数研究、发布、推广及运营的专业机构。

“新华·潜江龙虾商品虾价格指数”由中国经济信息社与潜江市人民政府共同编制并发布，最终解释由上述机构负责。任何网站等媒体和机构在转载或引用时，需注明出处。否则，将依法追究其法律责任。

该报告的所有图片、表格及文字内容的版权归新华指数所有。其中，部分图表在标注有数据来源的情况下，版权归中国经济信息社和潜江市人民政府共同所有。部分数据来源于公开的资料，如果有涉及版权纠纷问题，请及时联络。

本报告及其任何组成部分不得被再造、复制、抄袭、交易，或为任何未经中国经济信息社、潜江市人民政府允许的商业目的所使用。如果报告内容用于商业、盈利、广告等目的时，需征得中国经济信息社、潜江市人民政府书面特别授权，并注明出处，并按照中国及国际版权法的有关规定向上述机构支付版税。

除法律或规则规定必须承担的责任外，中国经济信息社和潜江市人民政府不对因使用此报告的材料而引致的损失负任何责任。

本报告有关版权问题适用中华人民共和国法律。中国经济信息社和潜江市人民政府保留随时解释和更改免责事由及条款的权利。

# 新华·潜江龙虾

## 商品虾价格指数



中国经济信息社与潜江市人民政府联合编制

作者：许旻毓、李水艳

数据校审：陈嘉

编辑：汪伟坚

审核：王洪波

电话：010-88051569

邮编：100052

邮箱：lishuiyanjiayou@163.com

网址：<http://index.xinhua08.com/>



扫码关注  
了解更多详情