



中国干辣椒系列 价格指数

周报

(2024年第50周)

中国干辣椒系列价格指数周报

(2024年第50周)

◇ 指数概览

截至2024年12月15日,中国遵义朝天椒(干椒)批发价格指数报1326.65点,较上期下跌1.11%,其中满天星批发价格指数较上期出现上行;其中艳椒、遵义朝天椒一号、锥形椒、樱桃形椒批发价格指数较上期出现下行。三樱椒(干椒)批发价格指数报959.72点,较上期上涨3.16%。新一代(干椒)批发价格指数报1003.25点,较上期下跌2.08%。印度进口椒批发价格指数报996.04点,较上期下跌0.29%。

表1 指数周度运行情况 (数据来源:新华财经数据库)

指数名称	本期	上期	涨跌幅	年同比	
中国遵义朝天椒(干椒) 批发价格指数	综合指数	1326.65	1341.48	-1.11%	10.47%
	艳椒	1372.41	1392.91	-1.47%	-0.80%
	满天星	1418.42	1413.42	0.35%	2.52%
	遵义朝天椒一号	1503.21	1552.99	-3.21%	-0.22%
	锥形椒	1217.52	1248.31	-2.47%	5.28%
	樱桃形椒	1043.74	1045.89	-0.21%	-1.71%
三樱椒(干椒)批发价格指数	959.72	930.35	3.16%	44.20%	
新一代(干椒)批发价格指数	1003.25	1024.53	-2.08%	-3.05%	
印度进口椒批发价格指数	996.04	998.94	-0.29%	-21.96%	

◇ 各品种交易价格分析

本期全国辣椒市场的 8 个辣椒代表品中，有 3 个代表品种（满天星、三樱椒、新一代）交易平均价格较上期有所上涨；有 5 个代表品种（艳椒、遵义朝天椒一号、锥形椒、樱桃形椒、印度进口椒 S17）交易平均价格较上期有所下跌。其中三樱椒环比指数为 1031.86 点，是本期均价涨幅最大品种；其中遵义朝天椒一号环比指数为 981.76 点，是本期均价跌幅最大品种。

表 2 各品种周度均价运行情况（数据来源：新华财经数据库）

品种	本期均价 (元/斤)	上期均价 (元/斤)	环比指数 (均价)
艳椒	10.47	10.55	992.78
满天星	12.08	12.01	1005.97
遵义朝天椒一号	10.75	10.95	981.76
锥形椒	13.87	13.97	993.36
樱桃形椒	12.98	13.16	986.76
三樱椒	10.35	10.03	1031.86
新一代	11.87	11.85	1002.51
印度进口椒 S17	11.61	11.63	998.44

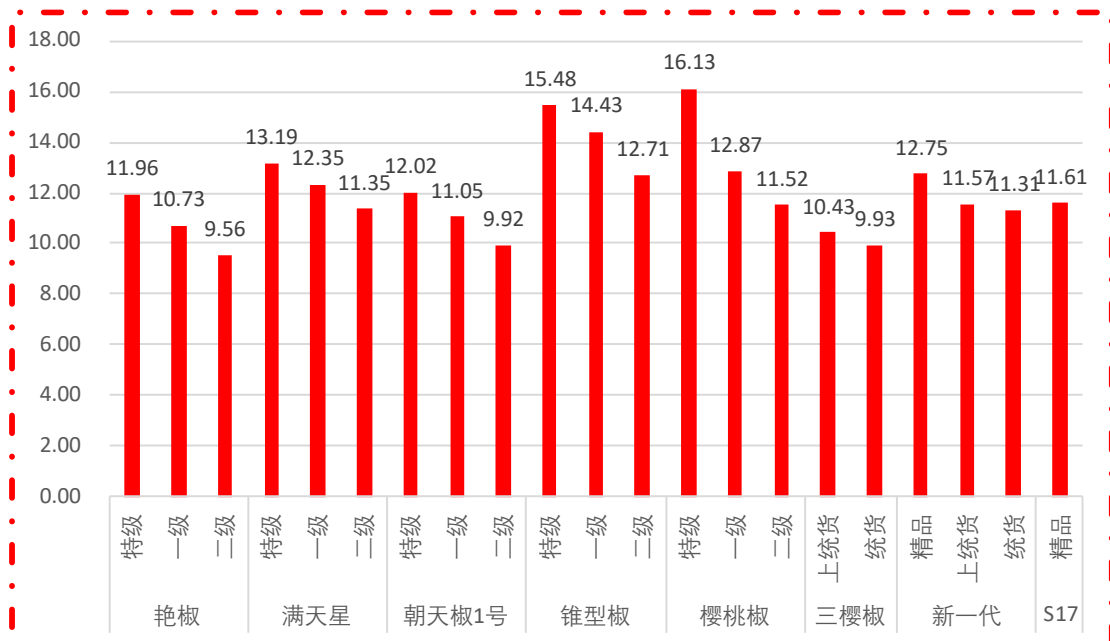


图 1 各品种、各等级周度均价（数据来源：新华财经数据库）

◇ 市场研判

本期南北方地区各品种干椒价格分化运行。供给端各产区总体上货量偏少，待售货源增加有限。需求端储存商和批发市场客商采购心态谨慎，挑拣刚需跟进拿货。总体看，现阶段国内干椒市场上货量未见明显增加，但终端市场需求有限，储存商拿货多控制成本，挑拣便宜合适货源采购，批发市场客商维持刚需采购，整体买卖不显活跃，货源消化速度尚可。印度椒方面，港口最近到货量不大，持货商随行卖货，采购商拿货多发往批发市场，采购以小吨位为主，交易活跃度一般，上周印度椒价格小幅下跌。

◇ 市场信息

东平县老湖镇：设施农业助推乡村振兴，实现农民增收致富

走进东平县老湖镇设施农业片区，远远望去，一排排整齐的温室大棚在阳光下闪耀着光芒。走进大棚内，满眼皆是生机勃勃的景象，线椒、螺丝椒、太空椒鲜嫩欲滴，青翠诱人，大家忙碌地采摘着成熟的果实，小心翼翼地将其放入筐中，各种新鲜的农产品经过精心的打包销往各地。

近日，老湖镇设施农业片区的黑线椒、螺丝椒、太空椒、豆角、黄瓜等蔬菜都已陆续上市，深受市场喜爱。“咱这蔬菜品质好，价格高，这一季下来，收入可不少，就拿螺丝椒来说，果实饱满，口感也很棒，我一共种了20亩，每亩产量可以达到9000斤，收购价也有2-3元。”种植户张婉静开心地说道。

螺丝椒种植具有诸多优势，它适应性强、生长周期较短，而且在管理上相对简便。棚内，技术员正在仔细检查螺丝椒的生长状况，从植株的高度到辣椒的色泽、果型，都一一进行观测记录。“我们采用‘春瓜秋菜’的种植模式，春夏茬

主要是西瓜和甜瓜，现在则是转向辣椒和其他蔬菜的种植。这种模式不仅优化了作物结构，还有效减少了病虫害的发生。大棚内精准的温湿度控制、科学的施肥灌溉以及严格的病虫害防治措施，确保了蔬菜在优良的环境中生长，从而造就了其卓越的品质和口感。”技术员介绍到。

老湖镇通过不断引进新技术和新品种，加强与技术机构的合作，提供全方位的技术指导和服务，大幅提升产量和品质，并且通过培训班、现场示范等多种方式提升种植户水平，培育螺丝椒示范户，像张婉静这样的种植户，在政策的扶持和技术的支持下，积极投身大棚种植，不仅自己获得了丰厚的收益，也为周边群众树立了榜样。同时，采摘高峰期，每天需要大量的劳动力进行采摘、分拣和包装，这为周边村民提供了不少就业机会，很多村民在家门口就能打工挣钱，既有效解决了农村剩余劳动力的就业问题，也增加了农民的收入。

镇党委副书记程龙表示：“我们将继续坚持科学的种植模式，进一步优化‘春瓜秋菜’布局，加强与优质种苗企业的合作，引进更多优良的蔬菜品种。同时，统一技术标准和管理模式，朝着‘一镇一品’的规模化种植方向迈进，不断提高老湖镇蔬菜的市场竞争力，让大棚经济成为农民持续增收的有力保障。”随着越来越多的村民参与到设施农业中来，老湖镇的农业产业结构正在经历深刻的变革。未来，老湖镇计划进一步扩大设施农业的规模，探索更多的市场机会，为全面推动乡村振兴贡献力量。

(来源：大众日报)

◇ 各品种周度价格概览

表 3 艳椒周度价格

日期	特级均价 (元/斤)	一级均价 (元/斤)	二级均价 (元/斤)
2024/12/9	12.10	10.90	9.53
2024/12/10	11.95	10.79	9.62
2024/12/11	11.95	10.71	9.73
2024/12/12	11.96	10.72	9.89
2024/12/13	11.92	10.70	9.51
2024/12/14	11.94	10.68	9.28
2024/12/15	11.88	10.61	9.39

表 4 满天星周度价格

日期	特级均价 (元/斤)	一级均价 (元/斤)	二级均价 (元/斤)
2024/12/9	13.20	12.63	11.18
2024/12/10	13.23	12.68	11.56
2024/12/11	13.21	12.67	11.26
2024/12/12	13.22	12.13	11.46
2024/12/13	13.18	12.12	11.10
2024/12/14	13.19	12.20	11.48
2024/12/15	13.10	12.04	11.41

表 5 遵义朝天椒 1 号周度价格

日期	特级均价 (元/斤)	一级均价 (元/斤)	二级均价 (元/斤)
2024/12/9	12.03	11.38	10.08
2024/12/10	12.05	11.40	10.10
2024/12/11	12.03	11.38	9.97
2024/12/12	12.04	10.82	9.96
2024/12/13	12.01	10.81	9.83
2024/12/14	12.01	10.82	9.82
2024/12/15	11.94	10.75	9.71

表 6 锥形椒周度价格

日期	特级均价 (元/斤)	一级均价 (元/斤)	二级均价 (元/斤)
2024/12/9	15.35	14.45	12.56
2024/12/10	15.47	14.46	13.30
2024/12/11	15.62	14.38	12.71
2024/12/12	15.60	14.75	12.74
2024/12/13	15.34	14.43	12.70
2024/12/14	15.40	14.28	12.59
2024/12/15	15.57	14.28	12.34

表 7 樱桃形椒周度价格

日期	特级均价 (元/斤)	一级均价 (元/斤)	二级均价 (元/斤)
2024/12/9	16.15	12.88	11.67
2024/12/10	16.18	12.91	11.17
2024/12/11	16.15	12.89	11.16
2024/12/12	16.16	12.93	11.73
2024/12/13	16.11	12.89	11.48
2024/12/14	16.13	12.95	11.82
2024/12/15	16.02	12.65	11.62

表 8 三樱椒周度价格

日期	特级均价 (元/斤)	一级均价 (元/斤)	二级均价 (元/斤)
2024/12/9	10.64	10.33	9.85
2024/12/10	10.70	10.37	9.91
2024/12/11	10.70	10.42	9.87
2024/12/12	10.70	10.43	9.91
2024/12/13	10.68	10.47	9.93
2024/12/14	10.73	10.47	9.97
2024/12/15	10.94	10.50	10.09

表 9 新一代椒周度价格

日期	特级均价 (元/斤)	一级均价 (元/斤)	二级均价 (元/斤)
2024/12/9	12.80	11.71	11.44
2024/12/10	12.76	11.74	11.47
2024/12/11	12.78	11.74	11.47
2024/12/12	12.80	11.60	11.34
2024/12/13	12.76	11.46	11.20
2024/12/14	12.70	11.50	11.24
2024/12/15	12.69	11.25	10.99

表 10 印度进口椒 S17 周度价格

日期	去把带帽均价 (元/斤)
2024/12/9	11.64
2024/12/10	11.64
2024/12/11	11.64
2024/12/12	11.60
2024/12/13	11.60
2024/12/14	11.60
2024/12/15	11.57

◇ 各品种指数走势概览

● 中国遵义朝天椒（干椒）批发价格指数

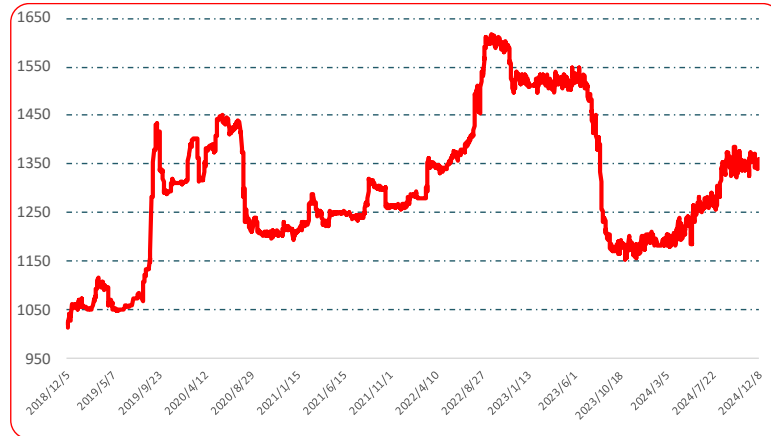


图 2 中国遵义朝天椒（干椒）批发价格综合指数运行图

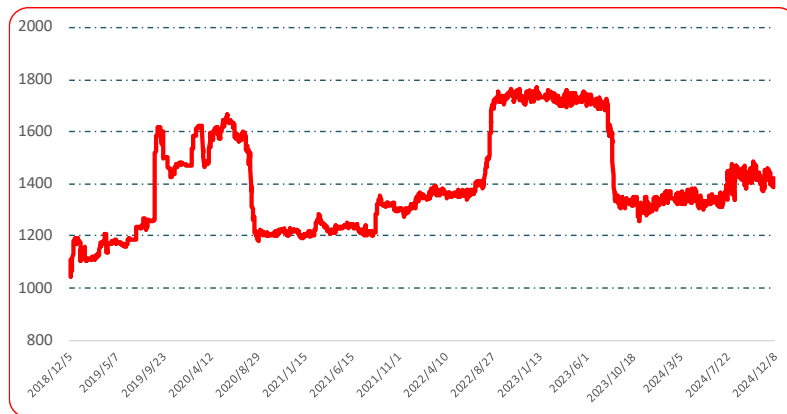


图 3 艳椒批发价格指数运行图

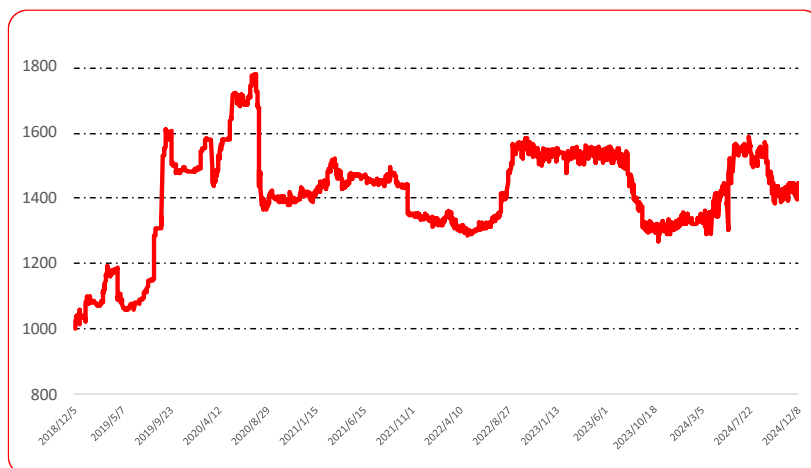


图 4 满天星批发价格指数运行图

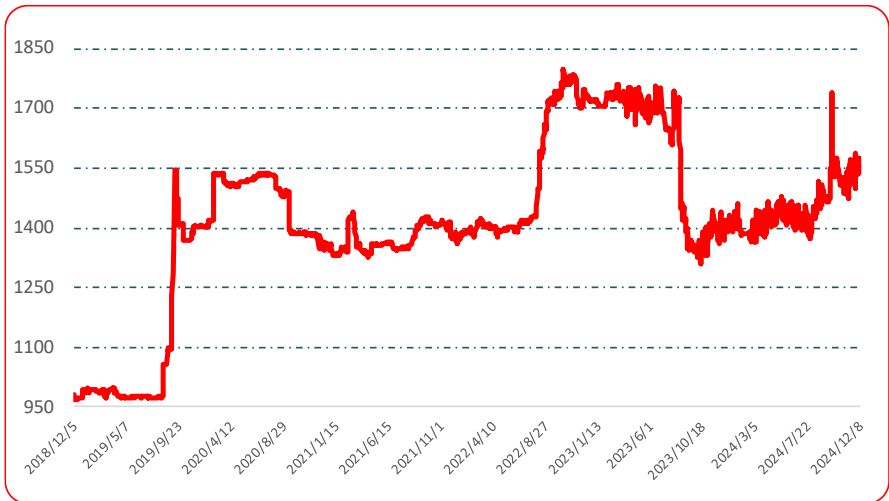


图 5 遵义朝天椒 1 号批发价格指数运行图

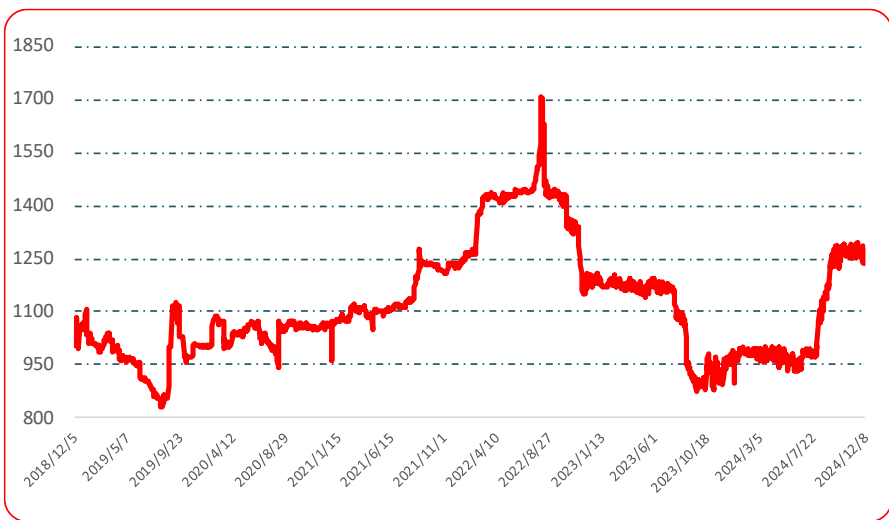


图 6 锥形椒批发价格指数运行图

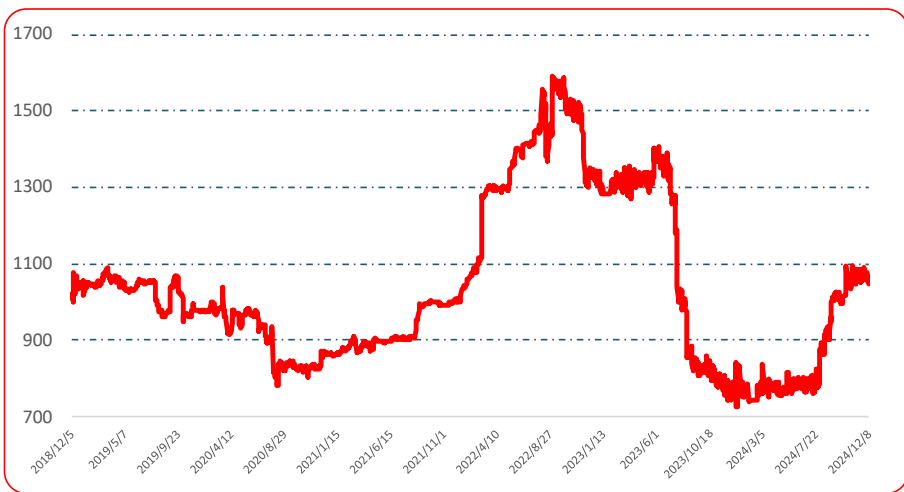


图 7 樱桃形椒批发价格指数运行图

● **三樱椒（干椒）批发价格指数**

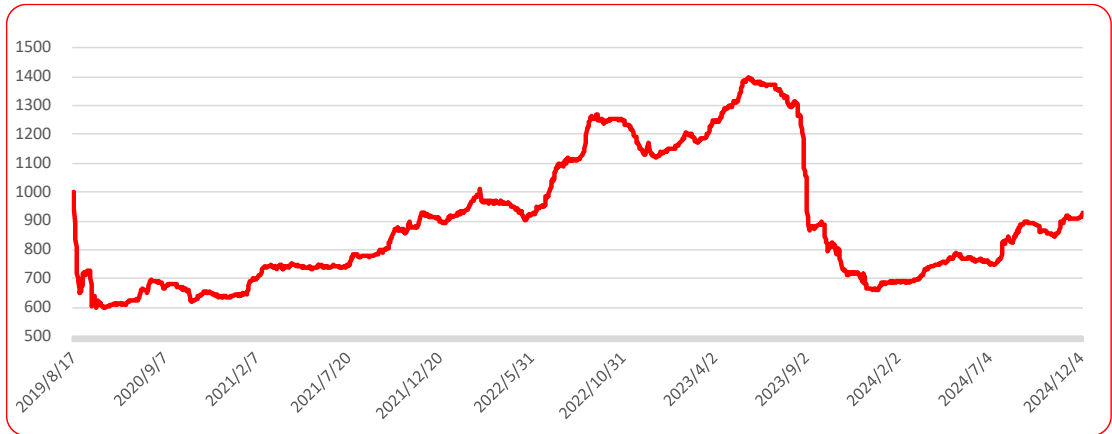


图 8 三樱椒（干椒）批发价格指数运行图

● **新一代（干椒）批发价格指数**

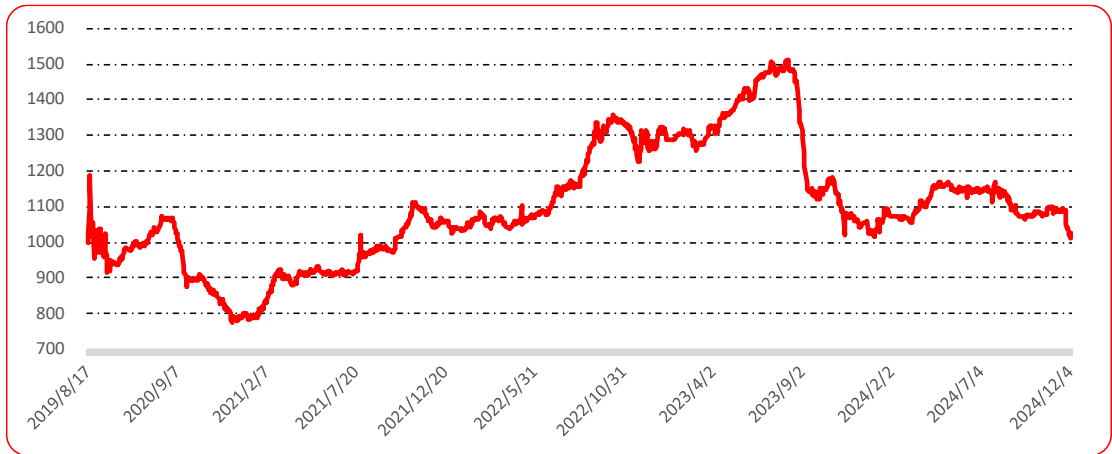


图 9 新一代（干椒）批发价格指数运行图

● **印度进口椒批发价格指数**

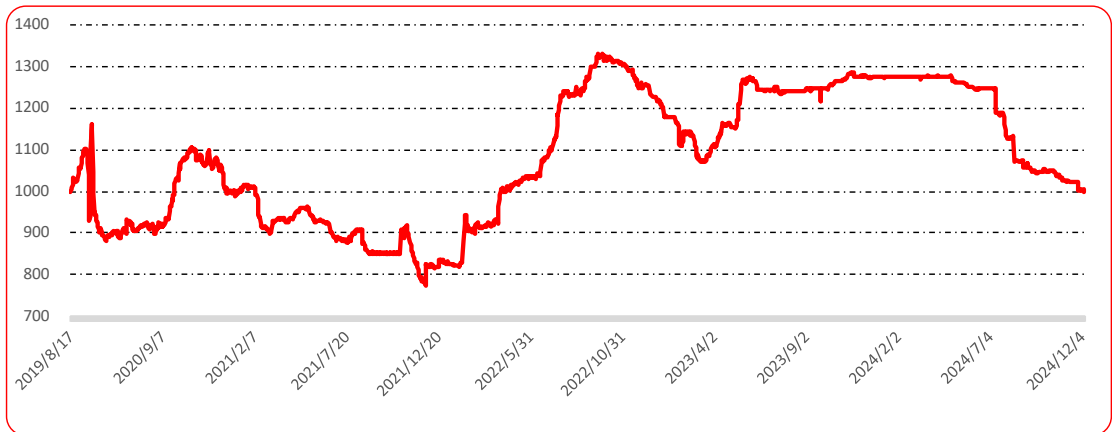


图 10 印度进口椒批发价格指数运行图

声明

中国经济信息社是新华社直属的专业经济信息服务机构,为全球超过 12 万家机构、3600 万个人用户全方位经济信息服务,旗下新华财经国家金融信息平台,重点服务我国经济发展和金融安全。新华指数研究院以服务中国式现代化建设和世界经济发展,推动新时代指数及指数方法论研究与创新为宗旨,以建设开放型国际指数研究、实践与创新交流平台为目标,以垂直领域指数及标准研究、指数方法学研究、指数应用研究、国际研究与交流等为主业,旨在面向全球发布运维更多高水平的、具有中国特色的指数型数据产品,为全球指数经济可持续发展树立中国典范,提供中国方案。

本报告由中国经济信息社与贵州省农业农村厅共同发布,由新华指数研究院编制并运营,部分数据与信息来源于中国辣椒城。编制者对本报告取自公开来源信息的准确性和完整性不作任何保证。本报告所载的资料、意见及推测仅反映本报告最初出具日的观点和判断。

在不同时期,或因使用不同假设和标准,采用不同观点和分析方法,致使中国经济信息社与贵州省农业农村厅发出与本报告所载意见、评估及预测不一致的研究报告,对此中经社与贵州省农业农村厅可不发出特别通知。

在任何情况下,本报告中的信息或所表述的意见并不构成对任何人的投资建议,也没有考虑到客户特殊的投资目标、财务状况或需求。客户应考虑本报告中的任何意见或建议是否符合其特定状况。

若有必要应寻求专家意见。本报告所载的资料、工具、意见及推测仅供参考。

本报告版权为中国经济信息社与贵州省农业农村厅共同所有。未经双方书面同意,任何机构和个人不得以任何形式翻版、复制、发布、转发或引用本报告的任何部分。如征得双方同意进行引用、刊发的,需在允许的范围内使用,并注明出处为“中国经济信息社”和“贵州省农业农村厅”,且不得对本报告进行任何有悖原意的引用、删节和修改。若中国经济信息社与贵州省农业农村厅以外的机构向其客户发放本报告,则由该机构独自为此发送行为负责,中国经济信息社与贵州省农业农村厅对此等行为不承担任何责任。本报告同时不构成中国经济信息社与贵州省农业农村厅向发送本报告的机构之客户提供的投资建议。

如未经中国经济信息社与贵州省农业农村厅授权,私自转载或者转发本报告,所引起的一切后果及法律责任由私自转载或转发者承担。中国经济信息社与贵州省农业农村厅将保留随时追究其法律责任的权利。

中国干辣椒系列 价格指数

周报



扫码了解
更多详细价格