



中国干辣椒系列 价格指数

周报

(2024年第51周)

中国干辣椒系列价格指数周报

(2024 年第 51 周)

◇ 指数概览

截至 2024 年 12 月 22 日,中国遵义朝天椒(干椒)批发价格指数报 1295.67 点,较上期下跌 2.34%,其中艳椒批发价格指数较上期出现上行;其中满天星、遵义朝天椒一号、锥形椒、樱桃形椒批发价格指数较上期出现下行。三樱椒(干椒)批发价格指数报 991.45 点,较上期上涨 3.31%。新一代(干椒)批发价格指数报 1023.91 点,较上期下跌 2.06%。印度进口椒批发价格指数报 970.38 点,较上期下跌 2.58%。

表 1 指数周度运行情况 (数据来源:新华财经数据库)

指数名称	本期	上期	涨跌幅	年同比	
中国遵义朝天椒(干椒) 批发价格指数	综合指数	1295.67	1326.65	-2.34%	8.53%
	艳椒	1431.62	1372.41	4.31%	0.82%
	满天星	1339.13	1418.42	-5.59%	7.84%
	遵义朝天椒一号	1448.23	1503.21	-3.66%	1.41%
	锥形椒	1205.07	1217.52	-1.02%	0.21%
	樱桃形椒	1016.74	1043.74	-2.59%	0.20%
三樱椒(干椒)批发价格指数	991.45	959.72	3.31%	49.47%	
新一代(干椒)批发价格指数	1023.91	1003.25	2.06%	0.57%	
印度进口椒批发价格指数	970.38	996.04	-2.58%	-23.98%	

◇ 各品种交易价格分析

本期全国辣椒市场的 8 个辣椒代表品中，有 2 个代表品种（艳椒、三樱椒）交易平均价格较上期有所上涨；有 6 个代表品种（满天星、遵义朝天椒一号、锥形椒、樱桃形椒、新一代、印度进口椒 S17）交易平均价格较上期有所下跌。其中三樱椒环比指数为 1032.53 点，是本期均价涨幅最大品种；其中遵满天星环比指数为 956.98 点，是本期均价跌幅最大品种。

表 2 各品种周度均价运行情况（数据来源：新华财经数据库）

品种	本期均价 (元/斤)	上期均价 (元/斤)	环比指数 (均价)
艳椒	10.61	10.47	1013.23
满天星	11.56	12.08	956.98
遵义朝天椒一号	10.38	10.75	965.77
锥形椒	13.67	13.87	985.31
樱桃形椒	12.53	12.98	964.66
三樱椒	10.69	10.35	1032.53
新一代	11.79	11.87	992.63
印度进口椒 S17	11.54	11.61	993.94

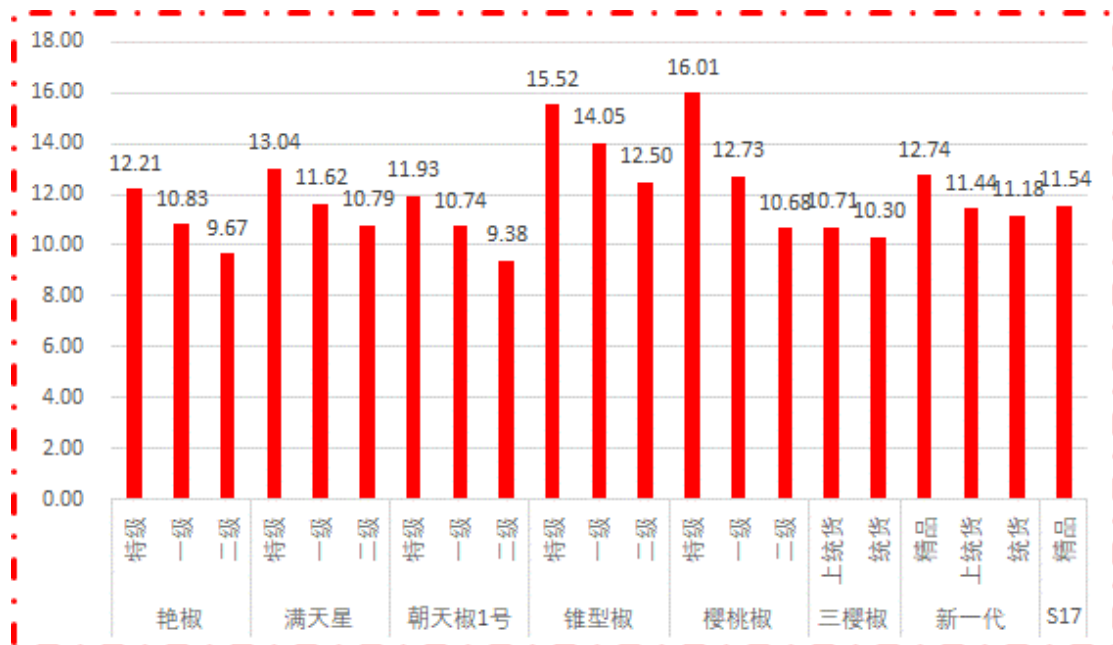


图 1 各品种、各等级周度均价（数据来源：新华财经数据库）

◇ 市场研判

本期南北方地区各品种干椒价格分化运行。供给端各产区货源供应量增加有限，新货整体上货量较少。需求端采购商多按需采购合适货源，交易随行。总体看，现阶段国内干椒市场新货上货量不多，陈货少量补充市场，终端市场维持刚需采购，采购商拿货心态谨慎，被动跟进采购。印度椒方面，当前港口到货量相对校对，终端市场以刚需采购为主，供需处于相对平衡状态，货源有序消化，走货平稳。上周印度椒价格小幅下跌。

◇ 市场信息

「高质量发展调研行」小辣椒托起乡村振兴“大产业”官舟镇辣椒种植助力群众增收致富

近年来，沿河土家族自治县官舟镇依托自身资源优势，积极调整农业产业结构，大力发展辣椒种植，走出了一条以“小辣椒”带动“大产业”的致富之路。

每年5月初，正值辣椒移栽的黄金时节。官舟镇抢抓农时，组织群众开展辣椒移栽工作。政府不仅免费发放辣椒苗和肥料，还提供全程技术服务，降低农户生产成本，保障辣椒品质和产量。据统计，2024年官舟镇共发放朝天椒苗572万株，种植面积达2600亩。

在大桥村，村民冉翠友种植了2亩辣椒。她表示：“政府每年不仅免费给我们发放辣椒苗，还给我们发放肥料。我们都是订单式种植，辣椒种植有保障，我们种得放心。”这种“订单式”种植模式，让农户吃下了“定心丸”，有效激发了大家的种植热情。

8月中旬，辣椒进入采收季节。在大桥村的辣椒种植基地，翠绿饱满的辣椒挂满枝头，村民们忙着采摘、装桶，脸上洋溢着丰收的喜悦。村民冉翠娥通过微信群得知基地需要工人采摘辣椒，便前来务工。她说：“我一天能摘300斤

左右，能挣 100 多元，基地离家近，我还能照看家里。”辣椒产业不仅让种植户增收，也为当地群众提供了就近就业的机会。

为保障种植效益，官舟镇采取“党支部+合作社+企业+农户”的发展模式，与新农种植农民专业合作社签订鲜椒购销合同，实行订单式收购，帮助种植户解决种植过程中遇到的困难和销售问题。这种模式有效带动了当地群众增收，让小辣椒成为村民增收的“金钥匙”。

自 2020 年以来，官舟镇利用资源优势，采取“党建+龙头企业+村集体经济组织+农户”的发展模式，动员大桥、马脑、枣树等 10 多个村实施辣椒种植项目。2024 年，该镇扩大辣椒种植面积，发展辣椒 2600 余亩，覆盖全镇 32 个村，带动 1100 余户村民增收。官舟镇农业服务中心负责人冉松表示：“今年，我镇规划种植辣椒 2600 余亩，于 8 月 8 日开秤收购。目前全镇辣椒产量约 338 万斤，产值约 810 万元。”

在枣树村，村民们将自家刚采收的辣椒打包集中，等待收购人员前来收购。村党支部书记宋常飞介绍：“今年，我村有 145 户农户种植辣椒，其中种植大户 5 户，辣椒产量不错，收入可观，大家种植辣椒的积极性越来越高。”这种由零散种植向大面积种植的发展，不仅提高了辣椒品质，也提升了种植效益。

官舟镇坚持党建引领，把产业振兴作为全面实施乡村振兴战略的有效途径和重要抓手。通过引进辣椒新品种、打通销售渠道等措施，引导农民由零散种植向大面积种植发展，把“小辣椒”做成乡村振兴的“大产业”，带动农民致富增收。官舟镇农业服务中心负责人冉松表示：“下一步，我镇将继续坚持党建引领，认真落实各类惠农政策，发展壮大辣椒产业，不断拓宽群众增收渠道，努力推进现代化农业提质增效，为乡村全面振兴蓄势赋能。”

通过发展辣椒产业，官舟镇不仅实现了农业增效、农民增收，也为乡村振兴注入了新的活力。在这片土地上，小小的辣椒正映红群众的致富路，成为推动乡村振兴的重要力量。

(来源：贵州日报)

◇ 各品种周度价格概览

表 3 艳椒周度价格

日期	特级均价 (元/斤)	一级均价 (元/斤)	二级均价 (元/斤)
2024/12/16	11.89	10.61	9.70
2024/12/17	11.89	10.77	9.71
2024/12/18	12.33	10.68	9.52
2024/12/19	12.32	10.65	9.49
2024/12/20	12.37	10.66	9.87
2024/12/21	12.36	11.22	9.68
2024/12/22	12.33	11.22	9.72

表 4 满天星周度价格

日期	特级均价 (元/斤)	一级均价 (元/斤)	二级均价 (元/斤)
2024/12/16	13.11	12.05	11.42
2024/12/17	13.11	11.56	10.83
2024/12/18	13.09	11.68	10.76
2024/12/19	13.01	11.74	10.72
2024/12/20	13.01	11.59	10.60
2024/12/21	13.00	11.37	10.66
2024/12/22	12.97	11.33	10.57

表 5 遵义朝天椒 1 号周度价格

日期	特级均价 (元/斤)	一级均价 (元/斤)	二级均价 (元/斤)
2024/12/16	11.94	10.75	9.75
2024/12/17	11.94	10.75	9.69
2024/12/18	11.93	10.74	9.57
2024/12/19	11.92	10.73	9.34
2024/12/20	11.94	10.75	9.12
2024/12/21	11.92	10.73	9.11
2024/12/22	11.90	10.71	9.09

表 6 锥形椒周度价格

日期	特级均价 (元/斤)	一级均价 (元/斤)	二级均价 (元/斤)
2024/12/16	15.58	14.41	12.40
2024/12/17	15.57	14.21	12.56
2024/12/18	15.33	14.30	12.33
2024/12/19	15.46	14.24	12.18
2024/12/20	15.59	13.75	13.03
2024/12/21	15.57	13.74	12.68
2024/12/22	15.54	13.71	12.34

表 7 樱桃形椒周度价格

日期	特级均价 (元/斤)	一级均价 (元/斤)	二级均价 (元/斤)
2024/12/16	16.03	12.33	10.66
2024/12/17	16.03	12.59	10.59
2024/12/18	16.01	12.57	10.57
2024/12/19	16.00	12.70	10.45
2024/12/20	16.02	12.80	10.83
2024/12/21	16.01	12.87	10.82
2024/12/22	15.97	13.26	10.81

表 8 三樱椒周度价格

日期	特级均价 (元/斤)	一级均价 (元/斤)	二级均价 (元/斤)
2024/12/16	11.01	10.63	10.21
2024/12/17	11.02	10.63	10.24
2024/12/18	10.99	10.67	10.25
2024/12/19	11.04	10.70	10.27
2024/12/20	11.13	10.70	10.25
2024/12/21	11.22	10.80	10.43
2024/12/22	11.27	10.85	10.45

表 9 新一代椒周度价格

日期	特级均价 (元/斤)	一级均价 (元/斤)	二级均价 (元/斤)
2024/12/16	12.70	11.25	10.99
2024/12/17	12.73	11.29	11.04
2024/12/18	12.73	11.48	11.22
2024/12/19	12.73	11.50	11.24
2024/12/20	12.81	11.52	11.26
2024/12/21	12.76	11.49	11.23
2024/12/22	12.76	11.57	11.30

表 10 印度进口椒 S17 周度价格

日期	去把带帽均价 (元/斤)
2024/12/16	11.61
2024/12/17	11.60
2024/12/18	11.60
2024/12/19	11.64
2024/12/20	11.64
2024/12/21	11.43
2024/12/22	11.27

◇ 各品种指数走势概览

● 中国遵义朝天椒（干椒）批发价格指数

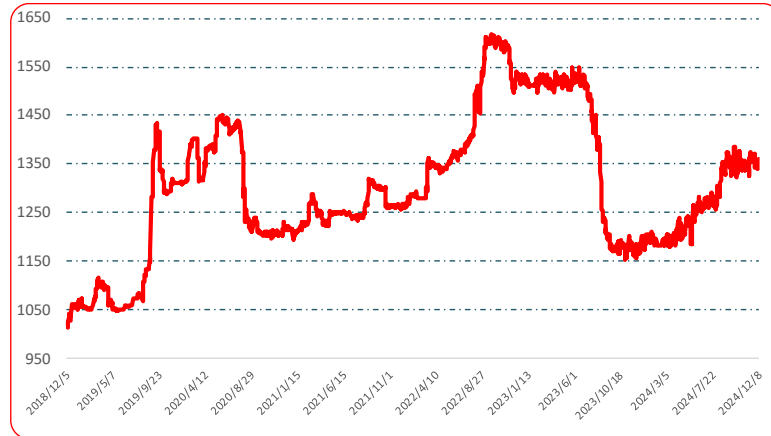


图 2 中国遵义朝天椒（干椒）批发价格综合指数运行图

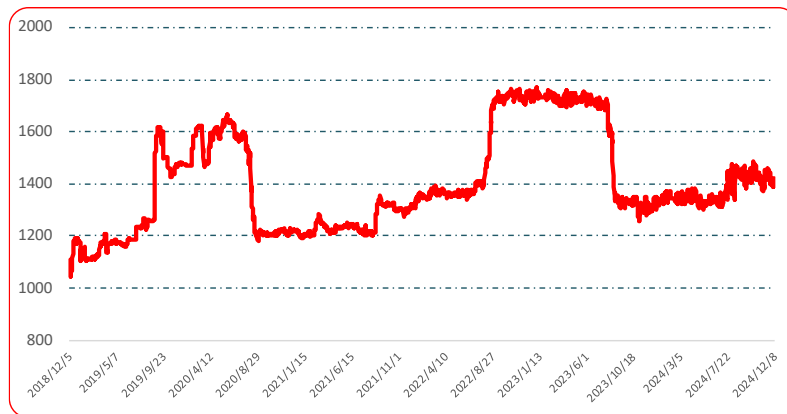


图 3 艳椒批发价格指数运行图

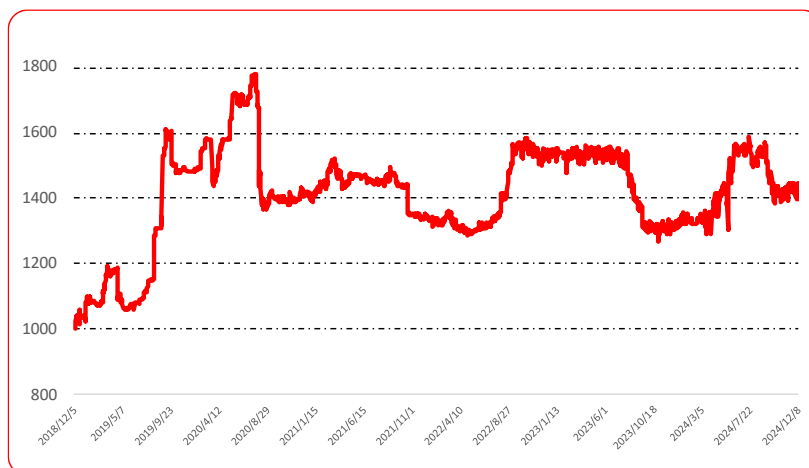


图 4 满天星批发价格指数运行图

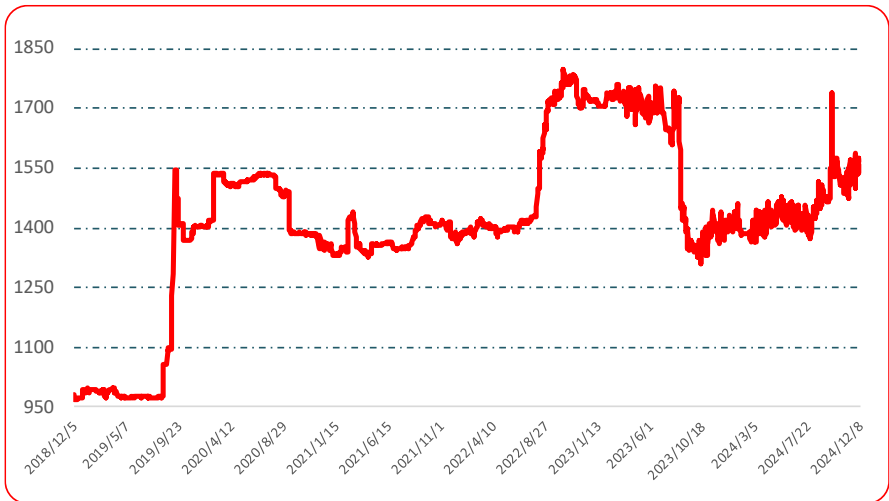


图 5 遵义朝天椒 1 号批发价格指数运行图

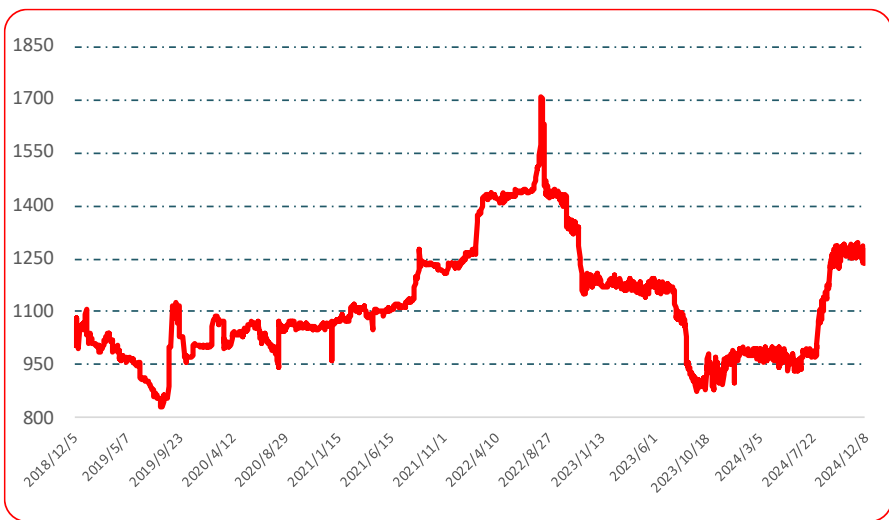


图 6 锥形椒批发价格指数运行图

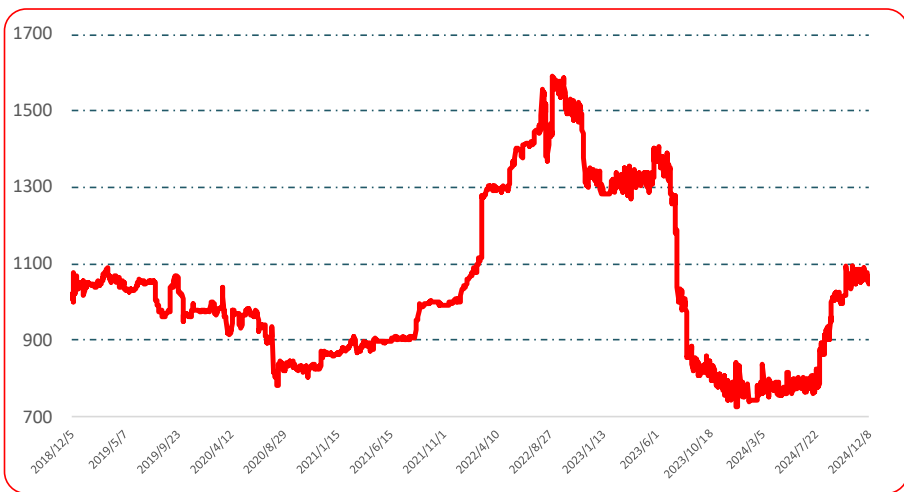


图 7 樱桃形椒批发价格指数运行图

● 三樱椒（干椒）批发价格指数

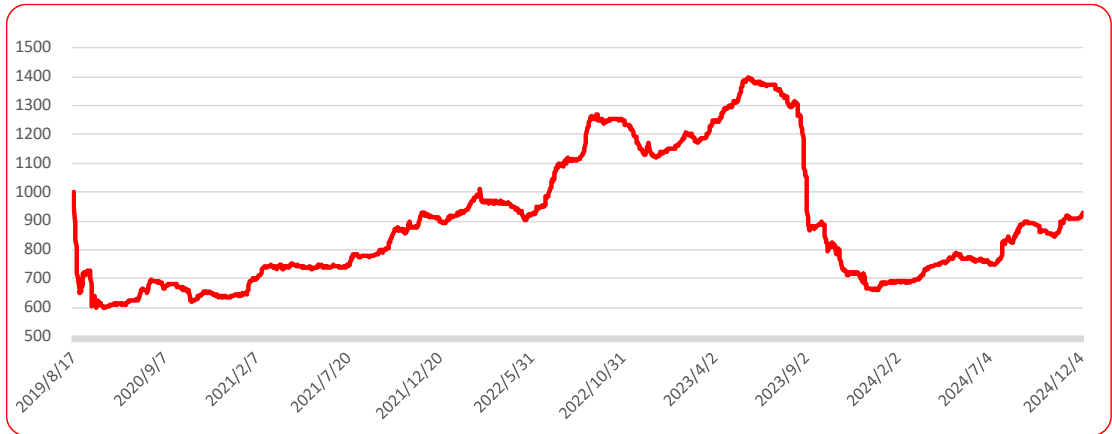


图 8 三樱椒（干椒）批发价格指数运行图

● 新一代（干椒）批发价格指数

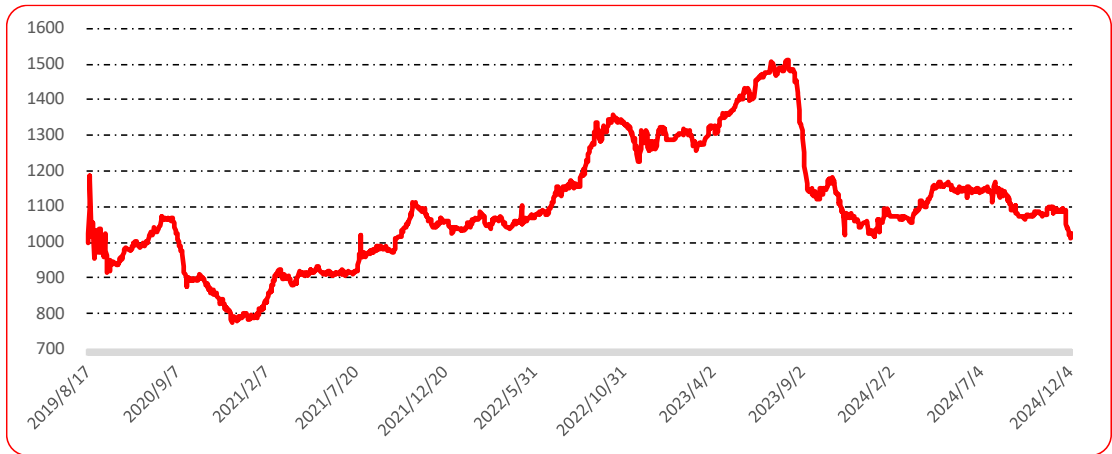


图 9 新一代（干椒）批发价格指数运行图

● 印度进口椒批发价格指数

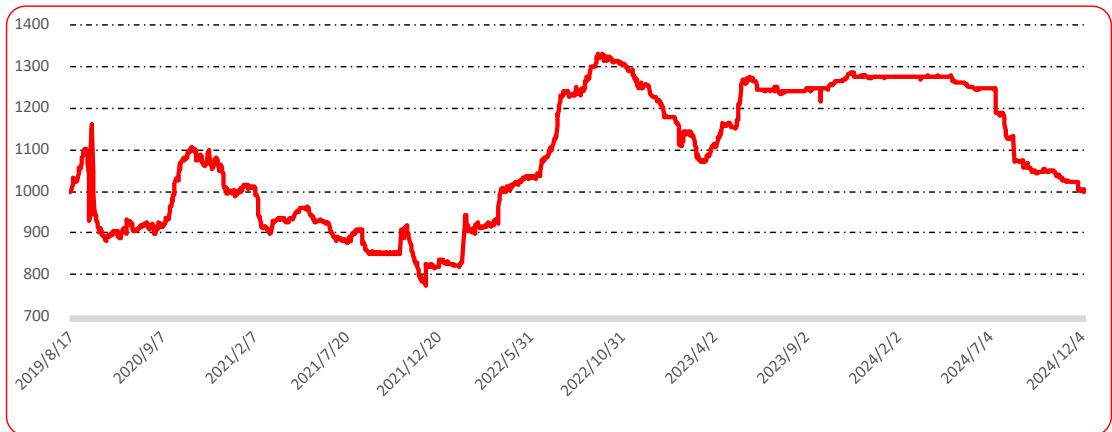


图 10 印度进口椒批发价格指数运行图

声明

中国经济信息社是新华社直属的专业经济信息服务机构,为全球超过 12 万家机构、3600 万个人用户全方位经济信息服务,旗下新华财经国家金融信息平台,重点服务我国经济发展和金融安全。新华指数研究院以服务中国式现代化建设和世界经济发展,推动新时代指数及指数方法论研究与创新为宗旨,以建设开放型国际指数研究、实践与创新交流平台为目标,以垂直领域指数及标准研究、指数方法学研究、指数应用研究、国际研究与交流等为主业,旨在面向全球发布运维更多高水平的、具有中国特色的指数型数据产品,为全球指数经济可持续发展树立中国典范,提供中国方案。

本报告由中国经济信息社与贵州省农业农村厅共同发布,由新华指数研究院编制并运营,部分数据与信息来源于中国辣椒城。编制者对本报告取自公开来源信息的准确性和完整性不作任何保证。本报告所载的资料、意见及推测仅反映本报告最初出具日的观点和判断。

在不同时期,或因使用不同假设和标准,采用不同观点和分析方法,致使中国经济信息社与贵州省农业农村厅发出与本报告所载意见、评估及预测不一致的研究报告,对此中经社与贵州省农业农村厅可不发出特别通知。

在任何情况下,本报告中的信息或所表述的意见并不构成对任何人的投资建议,也没有考虑到客户特殊的投资目标、财务状况或需求。客户应考虑本报告中的任何意见或建议是否符合其特定状况。

若有必要应寻求专家意见。本报告所载的资料、工具、意见及推测仅供参考。

本报告版权为中国经济信息社与贵州省农业农村厅共同所有。未经双方书面同意,任何机构和个人不得以任何形式翻版、复制、发布、转发或引用本报告的任何部分。如征得双方同意进行引用、刊发的,需在允许的范围内使用,并注明出处为“中国经济信息社”和“贵州省农业农村厅”,且不得对本报告进行任何有悖原意的引用、删节和修改。若中国经济信息社与贵州省农业农村厅以外的机构向其客户发放本报告,则由该机构独自为此发送行为负责,中国经济信息社与贵州省农业农村厅对此等行为不承担任何责任。本报告同时不构成中国经济信息社与贵州省农业农村厅向发送本报告的机构之客户提供的投资建议。

如未经中国经济信息社与贵州省农业农村厅授权,私自转载或者转发本报告,所引起的一切后果及法律责任由私自转载或转发者承担。中国经济信息社与贵州省农业农村厅将保留随时追究其法律责任的权利。

中国干辣椒系列 价格指数

周报



扫码了解
更多详细价格